






猫の侵入防止対策

猫が来ないようにするためには、「猫が好む場所」から「猫が嫌う場所」に変えることが効果的な対策です。

設置物による防止

猫の侵入経路・通路や休息場所へ、猫の嫌がる物や物理的に侵入を阻む物を設置する方法



ポイント *飛び越えたり回避出来ない範囲で
*隙間を作らない *動かされないように固定する

水、灰など	・撒く ・水はたっぷり（濡らしておく） ・炭粉はホームセンターや園芸店で販売 ※灰は猫の足に付き、嫌がると言われている	
アルミホイル 目の細かい網 とげとげシート	・敷く ・アルミホイルは乗った時の音や感触を、目の細かい網は爪が引っ掛かるのを、嫌がると言われている ・とげとげシートはホームセンターや園芸店で販売	
大き目の砂利など	・敷き詰める ・軽石の中玉サイズなどの類似品（軽石入りの土など）	
釣り糸・テグス	・猫の足が引っ掛かるように張る（猫には見えない） ※人が掛からないように注意	
とげのある植物を 植えたり葉を撒く	・ホームセンターや園芸店で、育て方や庭に合うものを相談 例 ：サボテン、バラ、カラタチ、ヒイラギ、ピラカンサ、這性のコニファー（針葉樹）など	
地面を覆う植物を 植える	・10~30cm…猫の目の高さ程、出来るだけ高く密であることが望ましい 例①日当たりの良い場所 ：タイム、ヘリクリサム、ビオラ、オランダイチゴ、ケンタッキーブルーグラス、ブルーフェスク、リボングラス、レモングラス、ゼラニウムなど 例②日陰になりやすい場所 ：アイビー、ツルニチニチソウ、斑入カキドオシ（グレコマ）、ラミウル類など	
網・金網・柵	・猫が跳び越えられない高さで敷地を覆うか、 侵入口を塞ぐ（足場があると3m程跳ぶこともある）	

猫対策グッズによる防止

猫が来た時に、グッズなどで驚かせて追い払う方法

ポイント *長期戦になる場合や効果が猫による事も考慮


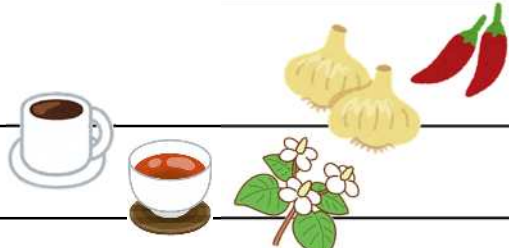

超音波発生装置	・聞こえないなど、一部の猫には効果無し ※人間でも聞こえる人がいる為に、位置・向きや声掛けなどの配慮が必要	
散水装置	・スプリンクラー ※水鉄砲は虐待しているとみなされる恐れがある	
ブザーなど	・音の出るもの	

※人間が直接追い払おうとすると襲われる可能性もあるため、十分に注意する必要がある。



匂いによる防止

猫が嫌う匂いや刺激性を利用する方法

- ポイント** *風上などの効果的な場所へ
*時間経過・風雨で薄れたら反復実施 *慣れないように種類を変える

市販の忌避剤	・ホームセンターやペットショップなどで販売 (匂いが籠るような場所では気分が悪くなる恐れがある)	
薄めた食用酢・木酢液	・容器に入れたり、スポンジなどに染み込ませて設置 ・スプレーなどで庭へ散布 (食用酢の持続時間は1日程度、植物に有害)	
ニンニク・唐辛子 コショウ、カレー粉など	・細かく刻んで撒くかネットで吊るす ・粉末状のものは撒く	
コーヒー どくだみ茶など	・でがらしを撒く (毎日)	
米のとぎ汁	・とぎ初めの濃い汁を撒く (毎日)	
香りの強いハーブ などの植物	・直接植える ・鉢植えを置く ・香料を置く (組み合わせで効果上昇) 例: ペパーミント、ローズマリー、ヘンルーダ (猫寄らず草)、タンジー、カニナハイブリッド (犬も嫌う)、ゼラニウム、ランタナ、レモングラス、タマネギ、ニンニク、柑橘類 (果物の生の皮でも)、どくだみなど	

その他...

重曹	・粉のまま撒く ・水に薄めてスプレーする ・食品用でも掃除用でも可 (マーキングの匂い消し、『匂いによる防止』の前が効果的)	
枯れ枝	・種や球根を植えているところへ、敷き詰める (掘り返されないと言われている)	
コンクリートなどで覆う	・柔らかい土の地面など猫のトイレに好まれ易い場所を、タイルで敷き詰めたりコンクリートで覆う (効果のない猫もいる)	

共通の注意点

*猫に学習させる

慣れさせないよう変化を加え、根気強く反復して続けましょう。

*猫にも個体差がある

まずは餌となるものを屋外へ置かず、色々な対策を試してみましょう。

*猫は愛護動物

虐待するような過剰な行為は、法律で禁止されています。

※効果が出るまでに時間が掛かります。

人間へ支障のない (無理なく続けられる) 方法を選択しましょう。

近隣への対応

匂いや音などで周りに影響を与えるような場合は、あらかじめ**近隣の方**へ伝えておきましょう。