


環境保全センター 搬入フローチャート




STEP 入口



ごみを搬入する車両は、入口（上の門）から入場して下さい。

STEP 計量機（受付）



ごみの計量をします。
ごみを搬入するための手続き「受付票」の記入をお願いします。
係員の案内に従って進んでください。

受付票		
車番	静岡 浜松	
住所	牧之原市 御前崎市	
氏名		
電話番号	-	
家庭系 または 事業系	家庭系一般廃棄物	事業系一般廃棄物
1 可燃ごみ	2 不燃ごみ	3 ガラス
4 金物	5 陶磁器	6 蛍光灯
7 ビニール	8 ペットボトル	9 雑草
21 瓦	22 レンガ	23 外壁材 ※注

※注：認定書が必要です。


STEP 搬入物を指定場所に降ろす。





可燃物はごみピットへ。
不燃物はリサイクルセンターへ。
草木は草木仮置き場へ。

STEP 計量機（精算）



ごみを降ろした後、風袋重量を量るため、もう一度車の計量をします。
ごみの重量が表示され、料金が決まります。
表示された金額を支払います。
領収書をお受け取り下さい。

STEP 出口



案内表示に従って退場してください。
一般道へ出るときは、十分注意してください。

場内通行には
十分気をつけて
運転してください

