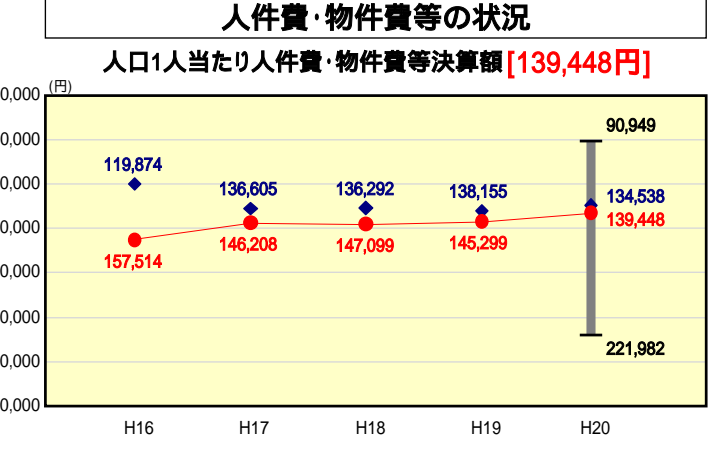
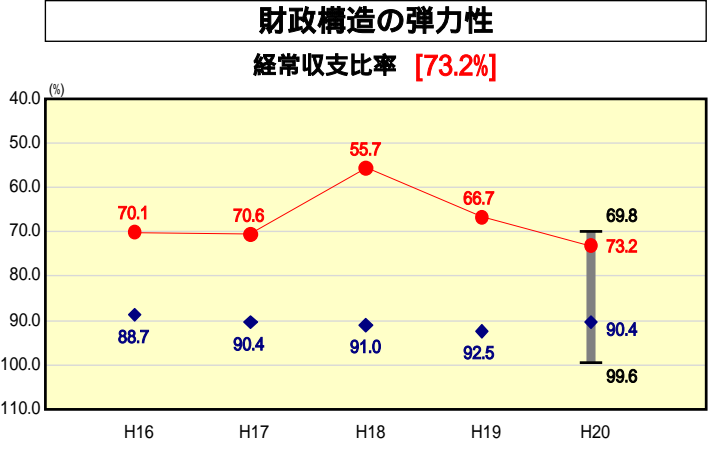
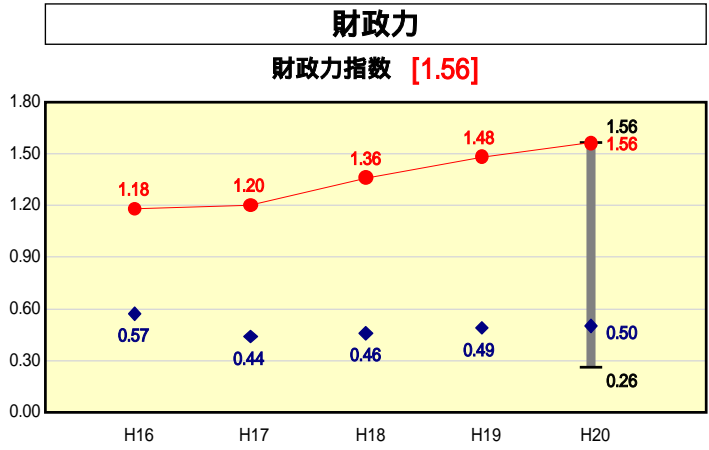


市町村財政比較分析表(平成20年度普通会計決算)



人件費、物件費及び維持補修費の合計である。ただし 人件費には事業費支弁人件費を含み、退職金は含まない。

分析欄

財政力指数
 大型事業所の立地により類似団体平均を上回る税収があるため、1.56となっているが、これらの税収は、今後、減少することが予想されるため、集中改革プランに沿った歳出削減に努める一方、新たな財源確保に向けた企業誘致や産業振興策を推進し、財政基盤の強化を図る。

経常収支比率
 経常収支比率は起債の抑制による公債費の減等により73.2%と類似団体平均を下回っているが、福祉関係扶助費等の増加、地方税の減少等の理由により比率は悪化している。(対前年度比6.5%上昇)また、この地方税の減収は当分の間続くことが予想されており、急激な良化は見込めない状況にある。今後は地方債の繰上償還による後年度の利子償還金の縮減を計画するとともに、行財政改革の着実な推進により、比率の上昇を抑える。

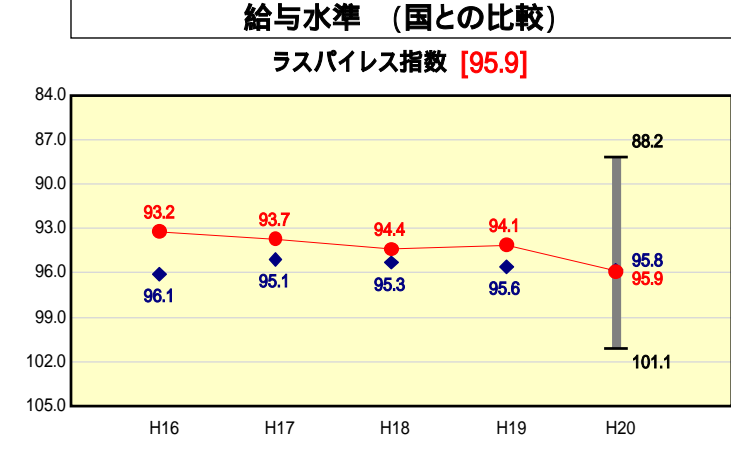
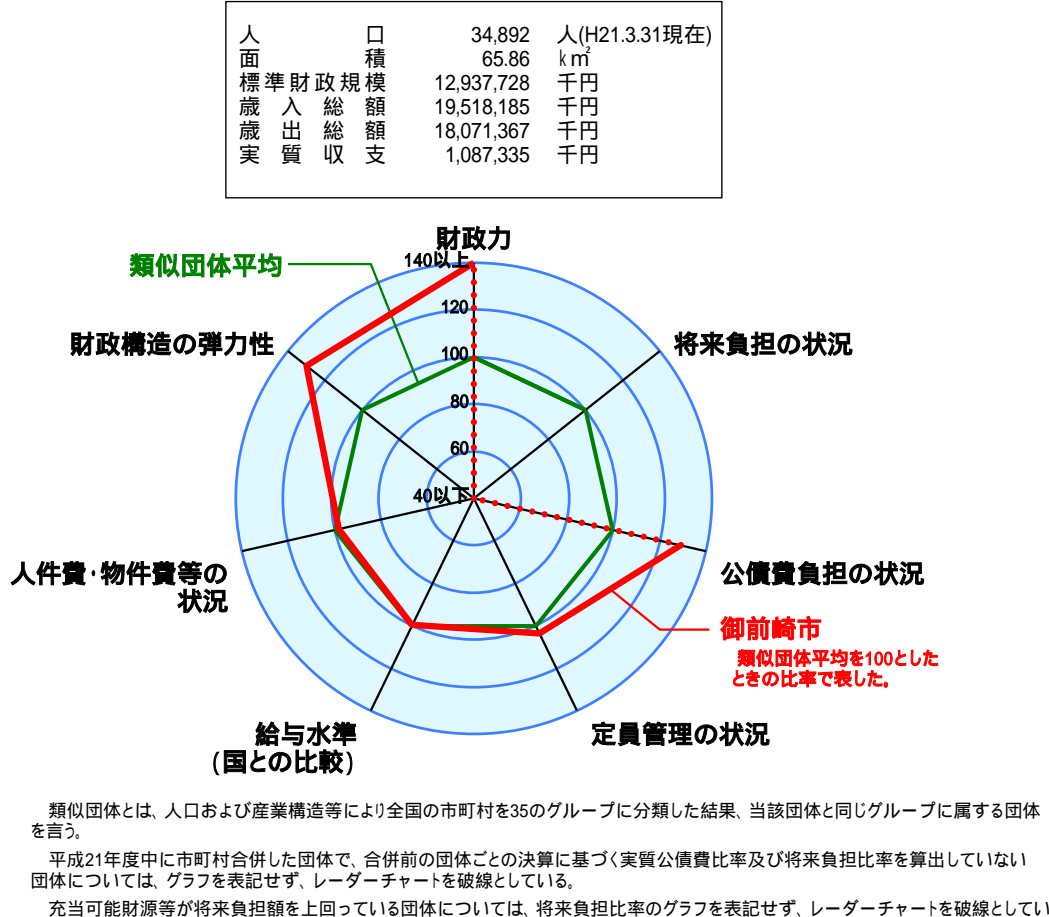
ラスパイレス指数
 給与構造の見直し等により類似団体平均を上回っているため、今後、より一層の給与の適正化に努める。また、時間外勤務手当の抑制や各種手当の見直しなど、行政改革への取り組みを通じて人件費の削減に努める。

● 当該団体値
 ◆ 類似団体内平均値
 T 類似団体内の最大値及び最小値

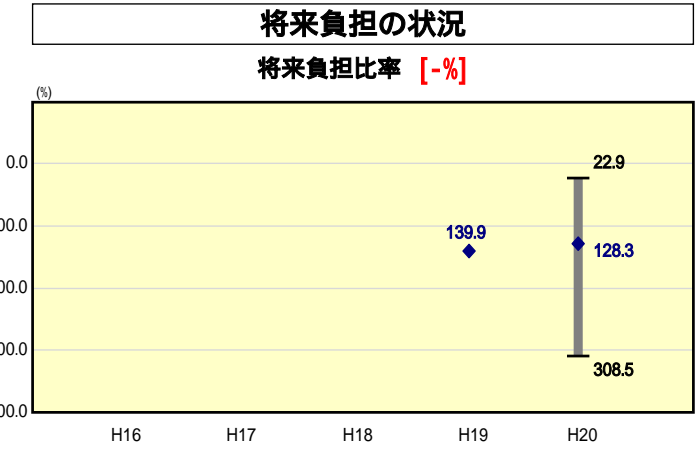
類似団体内順位 1/89
 全国市町村平均 0.56
 静岡県市町村平均 0.91

類似団体内順位 2/89
 全国市町村平均 91.8
 静岡県市町村平均 85.3

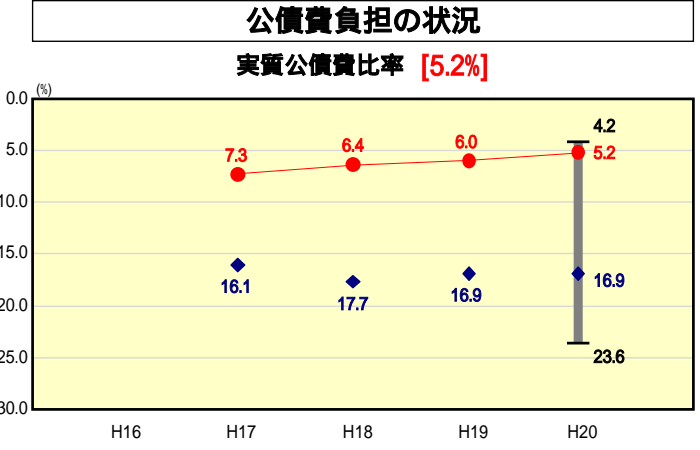
類似団体内順位 48/89
 全国市町村平均 114,142
 静岡県市町村平均 107,729



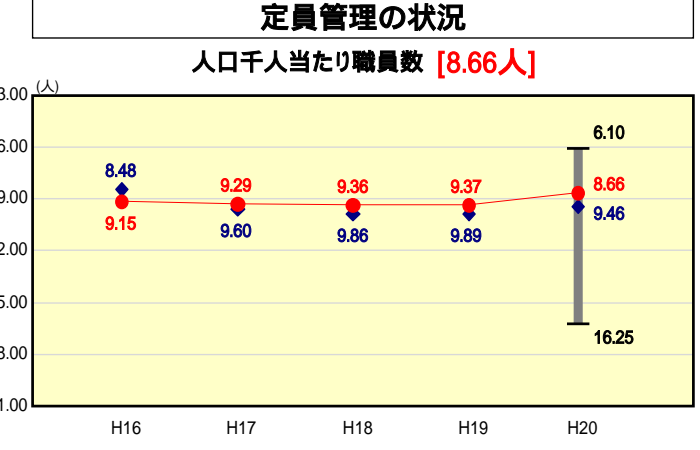
類似団体内順位 42/89
 全国市平均 98.4
 全国町村平均 94.6



類似団体内順位 -/
 全国市町村平均 100.9
 静岡県市町村平均 91.9



類似団体内順位 2/89
 全国市町村平均 11.8
 静岡県市町村平均 12.3



類似団体内順位 30/89
 全国市町村平均 7.46
 静岡県市町村平均 6.96

人口1人当たり人件費・物件費等決算額
 類似団体平均に比べ高くなっているのは主に物件費を要因としており、CATV事業や市民プール等の管理運営事業を市の出資する法人へ委託しているためである。今後は、委託先の対象を民間企業へも広げることにより、コストの低減を図っていく必要がある。

実質公債費比率
 過去からの起債抑制策により類似団体平均を大幅に下回っており、比率も年々低下している。また、21年度以降も比率は下がっていくことが予想される。今後も、緊急度や住民ニーズを的確に把握した事業の選択により、起債に頼ることのない財政運営に努める。

将来負担比率
 将来負担比率については、職員数の減により退職手当負担見込額が減少したこと、財政調整基金をはじめ充当可能基金が市の規模からみると非常に多額であることなどから、マイナスとなり、比率が表示されない状況である。また、今後も地方債残高の減少等により将来負担額が増加することは予想されていない。地方債の繰上償還による後世への負担の軽減等、今後も義務的経費の削減を中心とする行財政改革をすすめ、財政の健全化に努める。

人口1,000人当たり職員数
 原子力発電所の立地及び重要港湾を抱えているために、対応部署を設置し、更には合併による住民サービスの低下を防ぐため支所を設置しているが、職員数は類似団体平均を下回っている。組織及び事務事業の見直しや民間委託の推進、退職者不補充により、今後、更なる定員の削減に努める。