

経営比較分析表（令和元年度決算）

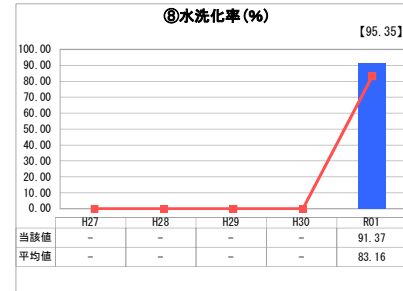
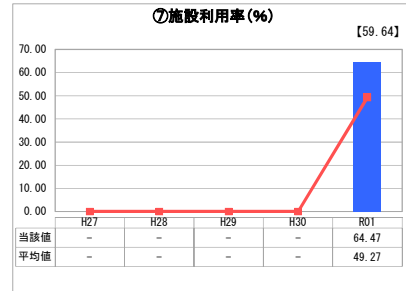
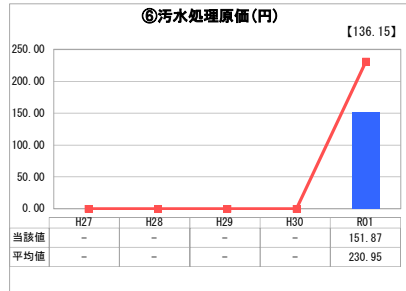
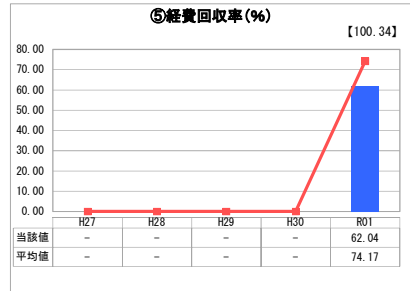
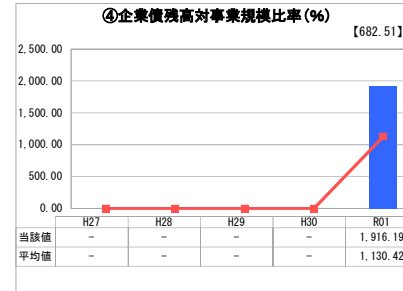
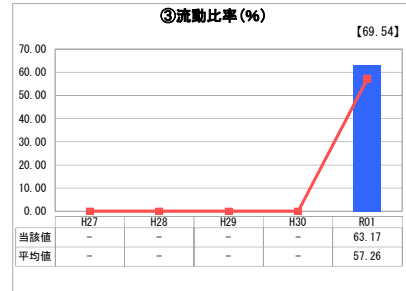
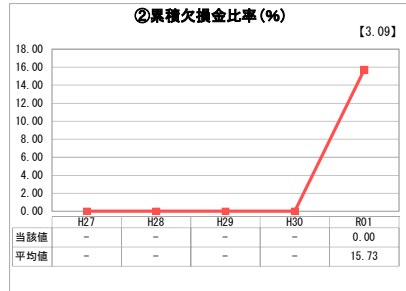
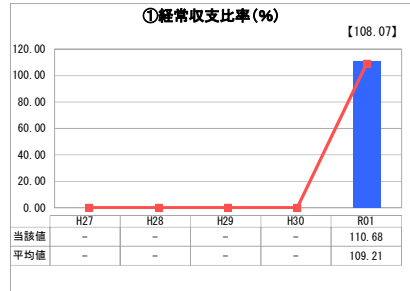
静岡県 御前崎市

業務名	業種名	事業名	類似団体区分	管理者の情報
法適用	下水道事業	公共下水道	Cd2	非設置
資金不足比率 (%)	自己資本構成比率 (%)	普及率 (%)	有収率 (%)	1か月20m ³ 当たり家賃料金 (円)
-	73.83	21.13	93.36	1,760

人口 (人)	面積 (km ²)	人口密度 (人/km ²)
32,305	65.56	492.75
処理区域内人口 (人)	処理区域面積 (km ²)	処理区域内人口密度 (人/km ²)
6,775	2.91	2,328.18

グラフ凡例
■ 当該団体値 (当該値)
— 類似団体平均値 (平均値)
□ 令和元年度全国平均

1. 経営の健全性・効率性



分析欄

1. 経営の健全性・効率性について

処理区域内の面整備が概成されており、現在は維持管理を主体とした事業運営をなっています。令和元年4月に地方公営企業法を全部適用し、公営企業会計に移行しました。そのため、前年度比較はありません。

経常収支比率は100%を超えており、収支の均衡が保たれています。しかし経費回収率は100%を下回っており、維持管理費を一般会計繰入金で補填している状況であるため、使用料金の適正化を検討する必要があります。

流動比率が100%を下回るのは、企業債償還金が現金を上回っているためです。償還金に対する現金の不足分については一般会計繰入金で補填しています。また企業債残高対事業規模比率は、令和4年度の企業債償還金のピークを過ぎるまでは、増加していきます。

汚水処理原価は類似団体を下回っており、効率的な汚水処理が行われています。

施設利用率、水洗化率は類似団体を上回っているため、使用料金を適正化することで、安定的な収入を確保することができます。

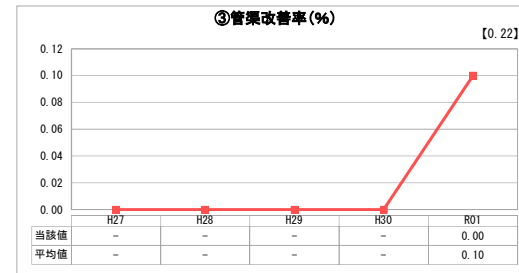
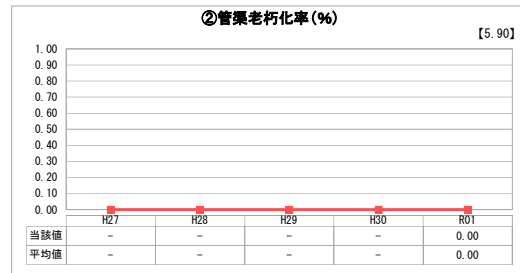
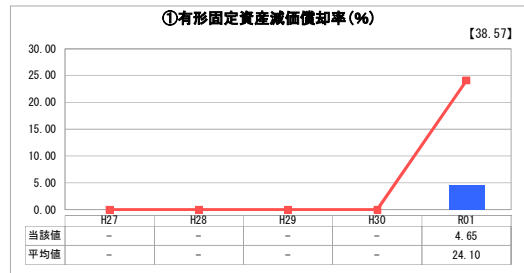
2. 老朽化の状況について

御前崎市公共下水道は平成7年から供用を開始しており、現時点で老朽管はありません。

有形固定資産減価償却率については、公営企業法適用の初年度であるため、初年度分のみの数値が算定されています。今後、年数が経過することにより、減価償却率は増加していきます。

今後、ストックマネジメント計画に基づき、計画的・効率的な更新を行っていきます。

2. 老朽化の状況



全体総括

令和元年4月から地方公営企業法を適用し、公営企業会計に移行したことにより、事業運営の経営成績や財政状況を正確に把握することが可能となりました。現状、維持管理費を使用料収入で賄っておらず、一般会計繰入金に依存した不健全な経営状況となっております。今後、施設の更新など多額の費用を要することから、令和2年度に経営戦略を策定し、適正な使用料への見直しを検討するなど、健全な経営を目指します。

※ 「経常収支比率」、「累積欠損金比率」、「流動比率」、「有形固定資産減価償却率」及び「管渠老朽化率」については、法非適用企業では算出できないため、法適用企業のみ類似団体平均値及び全国平均を算出しています。