
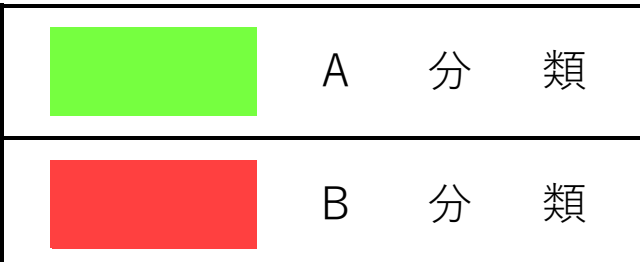


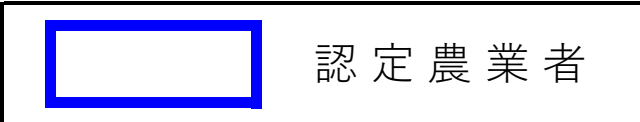
現在の耕作者の年齢分布



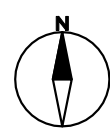
荒廃農地区区分




認定農業者



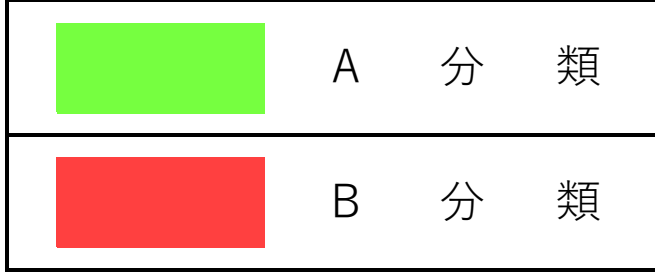
認定農業者		
No.	備 考	
1	法人	
2	後継者あり	
4		
5		
6	後継者あり	
7		
8	法人	
9		
10		
12		
13	後継者あり	
14	後継者あり	
15		
16	後継者あり	
17		
18		
19		
20		
21		
22	後継者あり	
23		
24		
25		
26		
27		
28		
29		
30	後継者あり	
31	法人	
32		
33		
34		
35	法人	
36		
37		
38	後継者あり	
39		
40		
41		
42		
43		
44		
45	後継者あり	
46		
47		
48		
49		
50		
51		
52		
53		
54		
55	後継者あり	
56		
57		
58		
59		
60		
61		
62		
63		
64		
65		
66		
67		
68	法人	
69		
70		
71		
72	後継者あり	
73		
74		
75		
76	後継者あり	
77		
78		
79		
80		
81	法人	
82		
83		
84		
85		
86		
87		
88		
89		
90		
91		
92	後継者あり	
93		
94		
95		
96	後継者あり	
97		
98	法人	
99		
100		
101		
102	法人	
103		
104		
105		
106		
107		
108		
109	法人	
110		
111		
112		
113		
114		
115		
116		
117		
118	法人	
119	法人	
120	法人	
121	法人	
122		
123	後継者あり	
124		
125		
126		
127		
128	法人	
129		
130		
131	法人	
132	法人	
133		



10年後の耕作者の年齢分布



荒廃農地区分



認定農業者



認定農業者	
No.	備 考
1	法人
2	後継者あり
3	
4	
5	
6	後継者あり
7	
8	法人
9	
10	
11	
12	
13	後継者あり
14	後継者あり
15	
16	後継者あり
17	
18	
19	
20	
21	
22	後継者あり
23	
24	
25	
26	
27	
28	
29	
30	後継者あり
31	法人
32	
33	
34	
35	法人
36	
37	
38	後継者あり
39	
40	
41	
42	
43	
44	
45	後継者あり
46	
47	
48	
49	
50	
51	
52	
53	
54	
55	後継者あり
56	
57	
58	
59	
60	
61	
62	
63	
64	
65	
66	
67	
68	法人
69	
70	
71	
72	後継者あり
73	
74	
75	
76	後継者あり
77	
78	
79	
80	
81	法人
82	
83	
84	
85	
86	
87	
88	
89	
90	
91	
92	後継者あり
93	
94	
95	
96	後継者あり
97	
98	法人
99	
100	
101	
102	法人
103	
104	
105	
106	
107	
108	
109	法人
110	
111	
112	
113	
114	
115	
116	
117	
118	法人
119	法人
120	法人
121	法人
122	
123	後継者あり
124	
125	
126	
127	
128	法人
129	
130	
131	法人
132	法人
133	