

御前崎市学校給食アンケート 結果

令和4年 12月  
御前崎市学校給食センター

## 目次

目的・調査対象・調査期間	.....2
アンケート結果	
1 学校給食センターでは、市のHPに毎月の献立表、毎日の給食の写真、給食だよりを載せています。ご覧いただいていますか。	.....3
2 HPをご覧いただき給食センターからの情報提供についてどのように感じていますか。	
3 学校給食に期待するものは何ですか(複数回答可)	.....4
4 学校給食を通じてお子さんに学んでほしいことは何ですか。(複数回答可)	
5 給食の時間について	.....5
6 給食を残さず食べていますか？	
7 好きな給食の献立を3つ教えてください。好きな順にかいてください。.....6	
8 苦手な給食の献立を3つ教えてください。苦手な順に書いてください。	
9 知っている御前崎市の郷土料理、特産品を書いてください。.....7	
10 自由欄 給食への意見や献立のリクエスト等を書いてください。	
おわりに	.....8

○アンケートの目的

本アンケートは、学校給食に対する保護者の満足度や期待、実際に喫食している児童生徒の考えや意見、給食献立の嗜好を摂取状況の実態を把握し、今後の学校給食運営に役立てることを目的として実施したものである。

○調査対象

御前崎市の小中学校へ通う生徒 879 人、児童 1516 人とその保護者

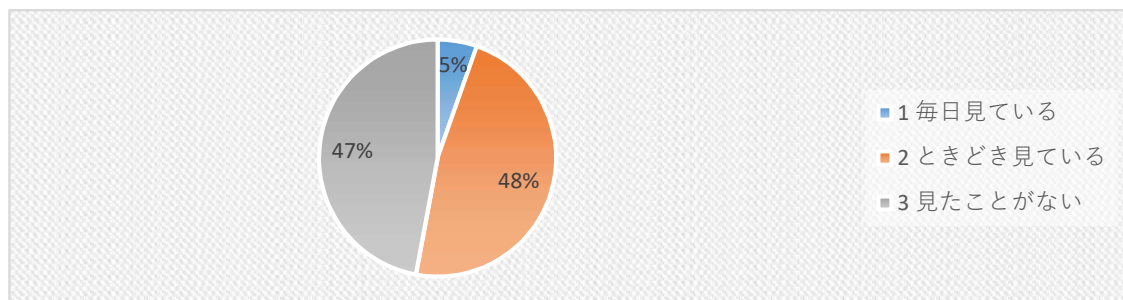
○調査期間

令和4年 11 月 17 日～30 日

○ アンケート結果

1～4 保護者回答 5～9 児童生徒回答

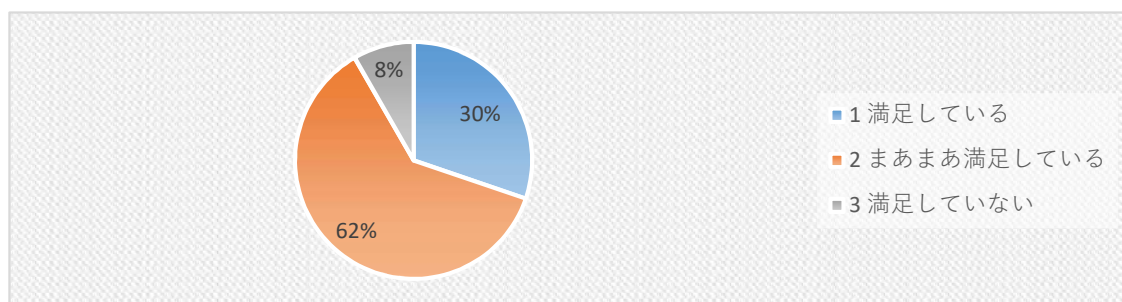
- 1 学校給食センターでは、市のホームページに毎月の献立表、毎日の給食の写真、給食だよりを載せています。ご覧いただいていますか。



1	毎日見ている	22人	5%
2	ときどき見ている	195人	48%
3	見たことがない	193人	47%
合計		410人	100%

回答の約半数が給食センターのホームページをご覧いただいている。残りの半数の方は見たことがなく、「配布物を見ている」「給食センターのホームページがあることを知らない」の意見が多い。アンケートの実施により、ホームページ掲載の周知ができた。

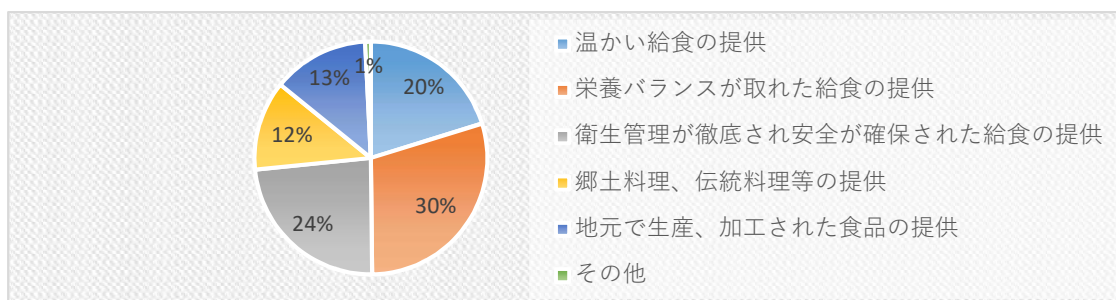
- 2 HPをご覧いただき給食センターからの情報提供についてどのように感じていますか。



1	満足している	124人	30%
2	まあまあ満足している	252人	62%
3	満足していない	34人	8%
合計		410人	100%

ホームページでの情報提供については、「まあまあ満足している」を含め92%の方が満足していると回答があった。「満足していない」には「見ていない」「知らなかった」の意見が多い。

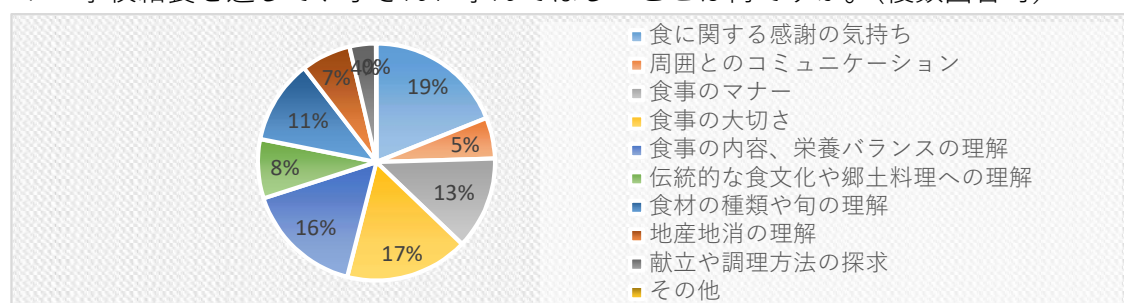
### 3 学校給食に期待するものは何ですか（複数回答可）



1	温かい給食の提供	260票	20%
2	栄養バランスが取れた給食の提供	381票	30%
3	衛生管理が徹底され安全が確保された給食の提供	303票	24%
4	郷土料理、伝統料理等の提供	160票	12%
5	地元で生産、加工された食品の提供	172票	13%
6	その他	10票	1%
合計		1286票	100%

「栄養バランスが取れた給食の提供」が30%「衛生管理が徹底され安全が確保された給食」が24%「温かい給食の提供」が20%の回答があった。

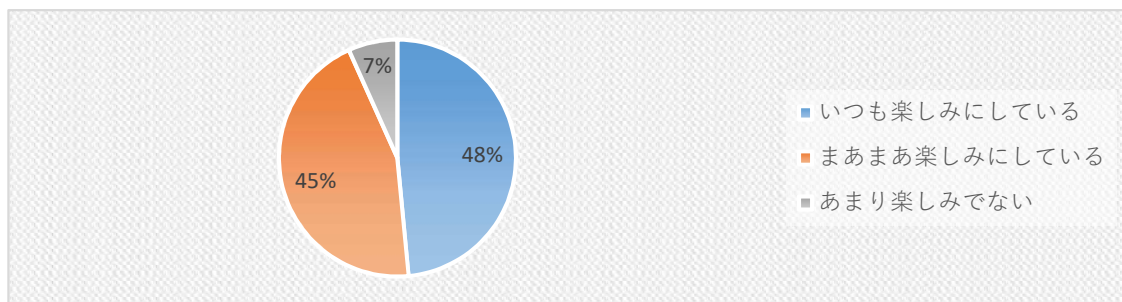
### 4 学校給食を通じてお子さんに学んでほしいことは何ですか。（複数回答可）



1	食に関する感謝の気持ち	336票	19%
2	周囲とのコミュニケーション	99票	6%
3	食事のマナー	224票	13%
4	食事の大切さ	298票	17%
5	食事の内容、栄養バランスの理解	285票	16%
6	伝統的な食文化や郷土料理への理解	143票	8%
7	食材の種類や旬の理解	203票	11%
8	地産地消の理解	120票	7%
9	献立や調理方法の探求	64票	4%
10	その他	1票	0%
合計		1,773票	100%

子どもに学んで欲しいことについては、「食に関する感謝の気持ち」が19%、「食事の大切さ」「食事の内容栄養バランスの理解」が各16%の回答があった。

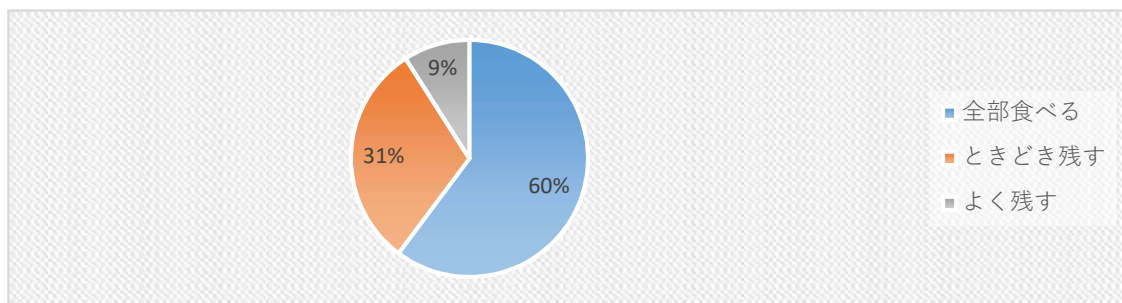
## 5 給食の時間について



1	いつも楽しみにしている	289票	48%
2	まあまあ楽しみにしている	267票	45%
3	あまり楽しみでない	40票	7%
合計		596票	100%

「まあまあ楽しみにしている」を含め93%が楽しみにしているとの回答があった。「あまり楽しみでない」は7%で「苦手な物がある、嫌いな物がでる」という理由であった。

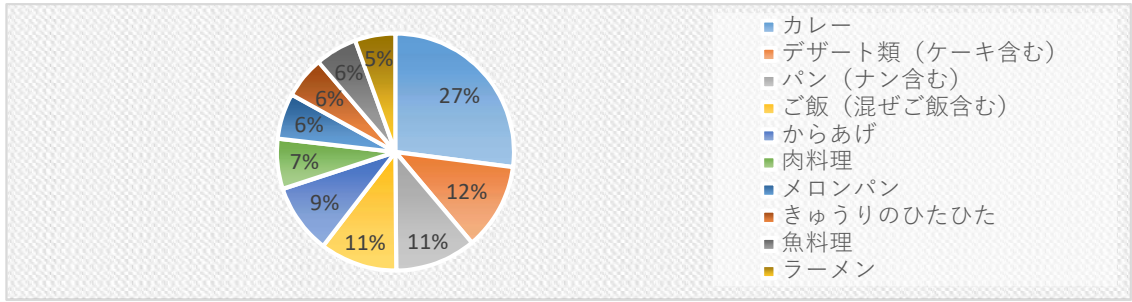
## 6 給食を残さず食べていますか？



1	全部食べる	359票	60%
2	ときどき残す	183票	31%
3	よく残す	54票	9%
合計		596票	100%

「全部食べる」が60%「ときどき残す」31%と配膳された給食は殆ど食べれている。残す理由は「嫌いな物がある」「苦手なものがある」「時間が足りない」といった回答であった。

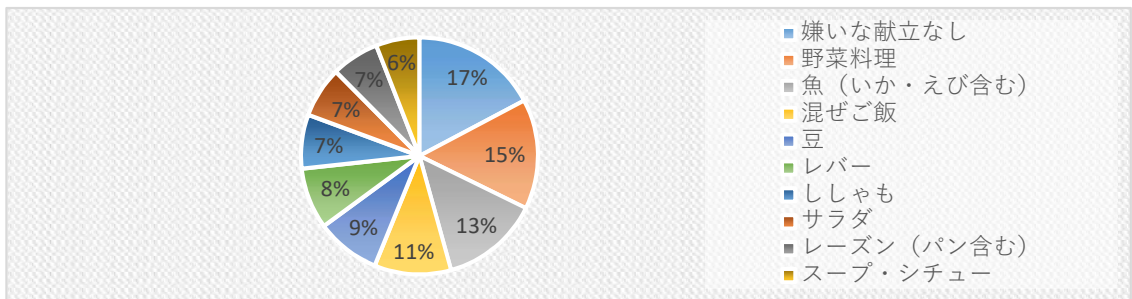
7 好きな給食の献立を3つ教えてください。好きな順にかいてください。



1	カレー	269票
2	デザート類 (ケーキ含む)	118票
3	パン (ナン含む)	110票
4	ご飯 (混ぜご飯含む)	105票
5	からあげ	95票
6	肉料理	68票
7	メロンパン	62票
8	きゅうりのひたひた	57票
9	魚料理	57票
10	ラーメン	55票

好きな献立は、吐出して「カレー」が269票で1位。センター炊飯で提供している具の入っているご飯も上位となった。

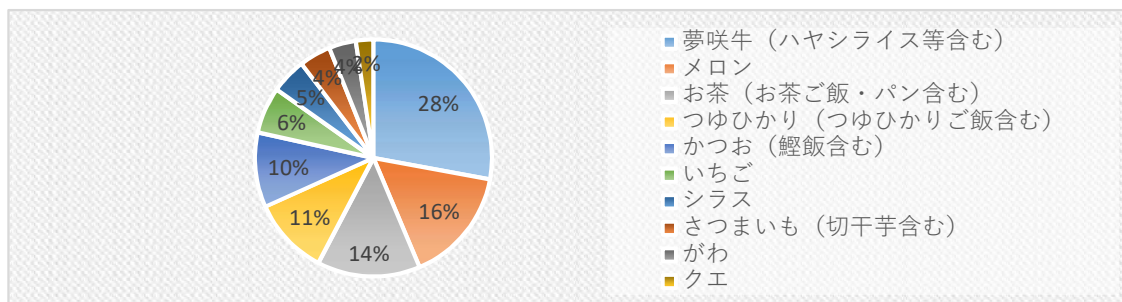
8 苦手な給食の献立を3つ教えてください。苦手な順に書いてください。



1	嫌いな献立なし	122票
2	野菜料理	106票
3	魚 (いか・えび含む)	95票
4	混ぜご飯	74票
5	豆	62票
6	レバー	59票
7	ししゃも	52票
8	サラダ	49票
9	レーズン (パン含む)	46票
10	スープ・シチュー	42票

苦手な献立は、「嫌いな献立なし」が122票で1位、2位は「野菜料理」3位は「魚(いか・えび含む)」と回答があった。

9 知っている御前崎市の郷土料理、特産品を書いてください。



1	夢咲牛 (ハヤシライス等含む)	290票
2	メロン	164票
3	お茶 (お茶ご飯・パン含む)	146票
4	つゆひかり (つゆひかりご飯含む)	110票
5	かつお (鰹飯含む)	106票
6	いちご	66票
7	シラス	50票
8	さつまいも (切干芋含む)	45票
9	がわ	38票
10	クエ	25票

1位から8位までは給食でも提供している食材だった。  
また、「わからない」「知らない」が4.4%、特産品でない食材が1.5%の回答があった。

10 自由欄

【リクエスト献立】上位10品

1	デザート	30票
2	パン	23票
3	揚げパン	12票
4	から揚げ	11票
5	肉料理	8票
6	麺	8票
7	ラーメン	7票
8	カレー	7票
9	魚料理	6票
10	ご飯	6票

1位は「デザート」で30票、2・3位が「パン」、4位がから揚げの順にあった。



【その他意見】 上位10品

1	デザート増やして欲しい	23票
2	いつも給食をありがとう	14票
3	給食美味しい	12票
4	パン増やして欲しい	8票
5	肉料理増やして欲しい	8票
6	量を減らして欲しい	7票
7	デザートの日もう1品欲しい	4票
8	量が多い	4票
9	量が少ない	4票
10	ご飯が柔らかい	3票

その他意見は「デザートを増やして欲しい」の回答が多く。  
「いつも給食をありがとう」と感謝の気持ちや「給食美味しい」と感想も見られた。

◆おわりに

本アンケートは御前崎市学校給食センターが令和3年9月より新センター稼働後、初めてのアンケートとなりました。

アンケートを通じて保護者、児童生徒の考え方や意見、給食献立の嗜好の実態を把握し、より安全安心で魅力ある給食の提供ができるよう今後の学校給食運営事業に役立てていきたいと考えています。