

# 御前崎市学校給食アンケート 結果

令和5年 12 月

御前崎市学校給食センター

## 目次

目的・調査対象・調査期間	.....1
アンケート結果	
1 学校給食センターでは、市のHPに毎月の献立表、毎日の給食の写真、給食だよりを載せています。ご覧いただいていますか。	.....2
2 HPをご覧いただき給食センターからの情報提供についてどのように感じていますか。	
3 学校給食に期待するものは何ですか(複数回答可)	.....3
4 学校給食を通じてお子さんに学んでほしいことは何ですか。(複数回答可)	
5 給食の時間について	.....4
6 給食を残さず食べていますか？	
7 好きな給食の献立を3つ教えてください。好きな順にかいてください。	.....5
8 苦手な給食の献立を3つ教えてください。苦手な順に書いてください。	
9 知っている御前崎市の郷土料理、特産品を書いてください。.....6	
10 自由欄 給食への意見や献立のリクエスト等を書いてください。	
11 その他意見・おわりに	.....7

○アンケートの目的

本アンケートは、学校給食に対する保護者の満足度や期待、実際に喫食している児童生徒の考えや意見、給食献立の嗜好を把握し、今後の学校給食運営に役立てることを目的として実施したものである。

○調査対象

御前崎市の小中学校へ通う児童 1461 人、生徒 809 人とその保護者

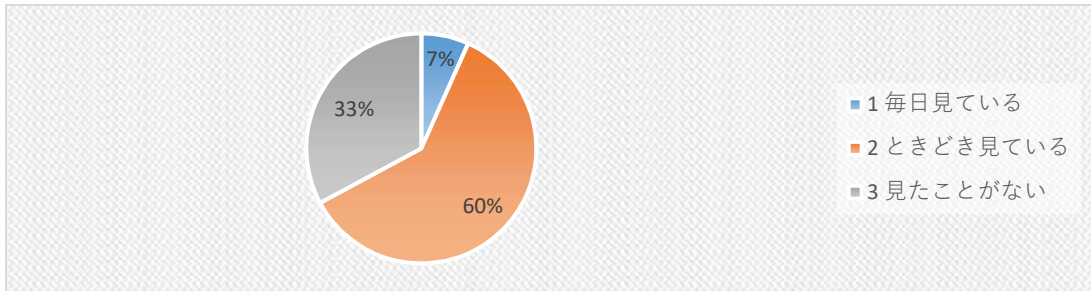
○調査期間

令和5年 11 月 22 日～30 日

○ アンケート結果

1～4 保護者回答 5～9 児童生徒回答

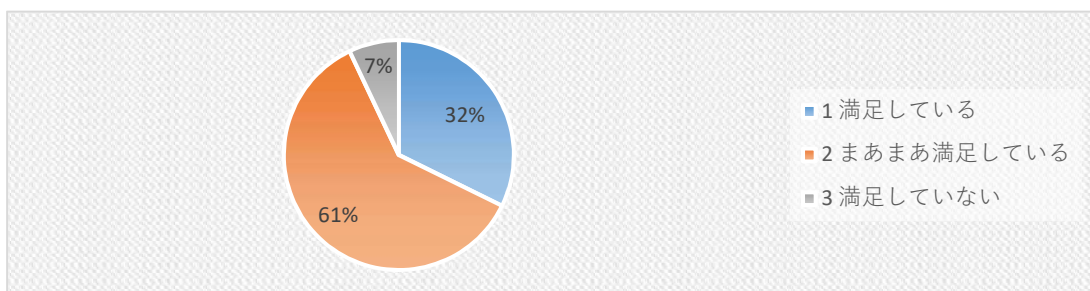
- 1 学校給食センターでは、市のホームページに毎月の献立表、毎日の給食の写真、給食だよりを載せています。ご覧いただいていますか。



1	毎日見ている	36人	7%
2	ときどき見ている	326人	60%
3	見たことがない	177人	33%
合計		539人	100%

回答の約半数以上が給食センターのホームページをご覧いただいている。残りの33%の方は見たことがなく、「給食センターのホームページがあることを知らない」「学校からの配布物（配信）を見る」の意見が多い。

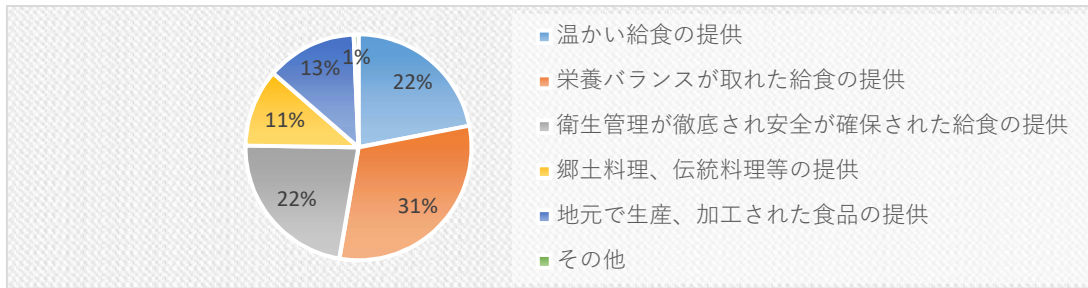
- 2 HPをご覧いただき給食センターからの情報提供についてどのように感じていますか。



1	満足している	174人	32%
2	まあまあ満足している	327人	61%
3	満足していない	38人	7%
合計		539人	100%

ホームページでの情報提供については、「まあまあ満足している」を含め92%の方が満足していると回答があった。「満足していない」には「見ていない」「知らなかった」の意見が多い。

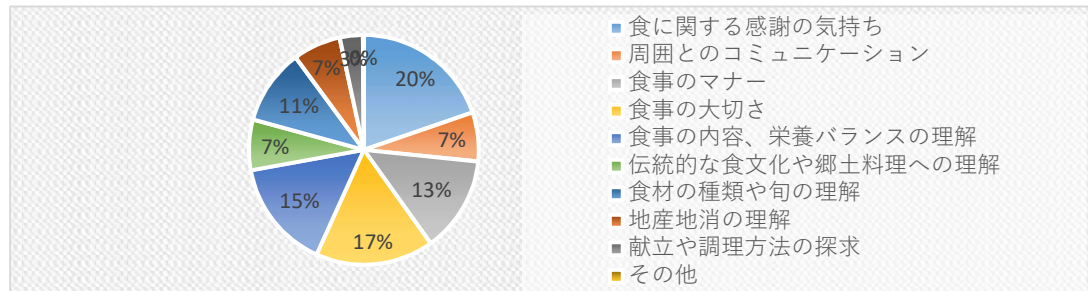
### 3 学校給食に期待するものは何ですか（複数回答可）



1	温かい給食の提供	356票	22%
2	栄養バランスが取れた給食の提供	500票	31%
3	衛生管理が徹底され安全が確保された給食の提供	366票	22%
4	郷土料理、伝統料理等の提供	181票	11%
5	地元で生産、加工された食品の提供	210票	13%
6	その他	11票	1%
合計		1624票	100%

「栄養バランスが取れた給食の提供」が31%、「衛生管理が徹底され安全が確保された給食」が23%、「温かい給食の提供」が22%の回答があった。

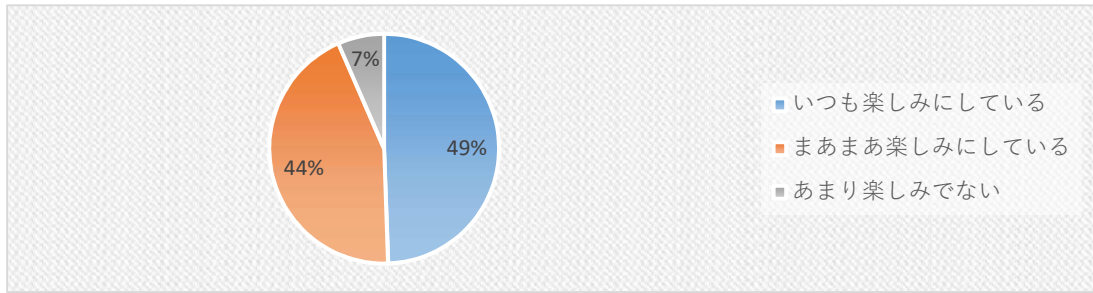
### 4 学校給食を通じてお子さんに学んでほしいことは何ですか。（複数回答可）



1	食に関する感謝の気持ち	449票	20%
2	周囲とのコミュニケーション	157票	7%
3	食事のマナー	307票	13%
4	食事の大切さ	378票	17%
5	食事の内容、栄養バランスの理解	350票	15%
6	伝統的な食文化や郷土料理への理解	162票	7%
7	食材の種類や旬の理解	242票	11%
8	地産地消の理解	153票	7%
9	献立や調理方法の探求	74票	3%
10	その他	3票	0%
合計		2,275票	100%

子どもに学んで欲しいことについては、「食に関する感謝のきもち」が20%、「食事の大切さ」が17%の回答があった。

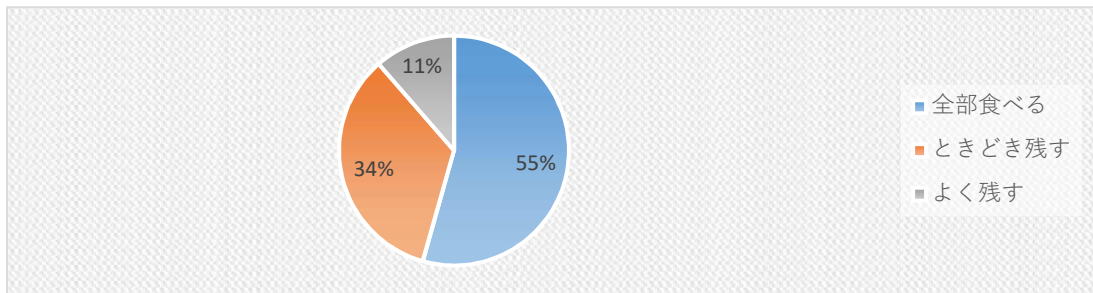
## 5 給食の時間について



1	いつも楽しみにしている	400票	49%
2	まあまあ楽しみにしている	356票	44%
3	あまり楽しみでない	53票	7%
合計		809票	100%

「まあまあ楽しみにしている」を含め93%が楽しみにしているとの回答があった。「あまり楽しみでない」は7%で「苦手な物がある、嫌いな物がでる」という理由であった。

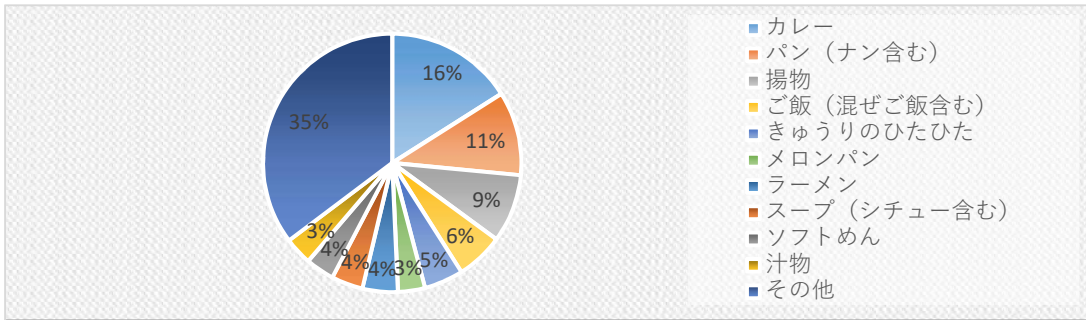
## 6 給食を残さず食べていますか？



1	全部食べる	440票	55%
2	ときどき残す	277票	34%
3	よく残す	92票	11%
合計		809票	100%

「全部食べる」が54%、「ときどき残す」34%と配膳された給食は殆ど食べられている。残す理由は「嫌いな物がある」「苦手なものがある」「時間が足りない」といった回答であった。

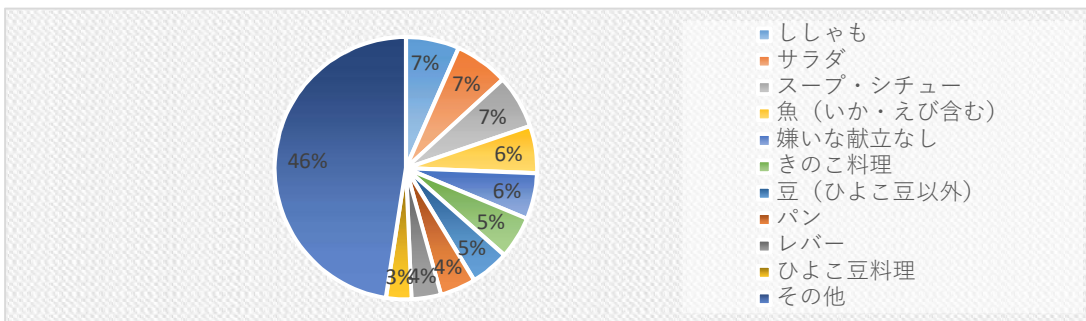
7 好きな給食の献立を3つ教えてください。好きな順にかいてください。



順位	献立	票数	割合
1	カレー	340票	16%
2	パン (ナン含む)	223票	11%
3	揚げ物	181票	9%
4	ご飯 (混ぜご飯含む)	126票	6%
5	きゅうりのひたひた	104票	5%
6	メロンパン	72票	3%
7	ラーメン	94票	4%
8	スープ (シチュー含む)	84票	4%
9	ソフトめん	76票	4%
10	汁物	74票	3%
	その他	748票	35%
合計		2122票	100%

好きな献立は、吐出して「カレー」が340票で1位。センター炊飯で提供している具の入っているご飯も上位となった。

8 苦手な給食の献立を3つ教えてください。苦手な順に書いてください。

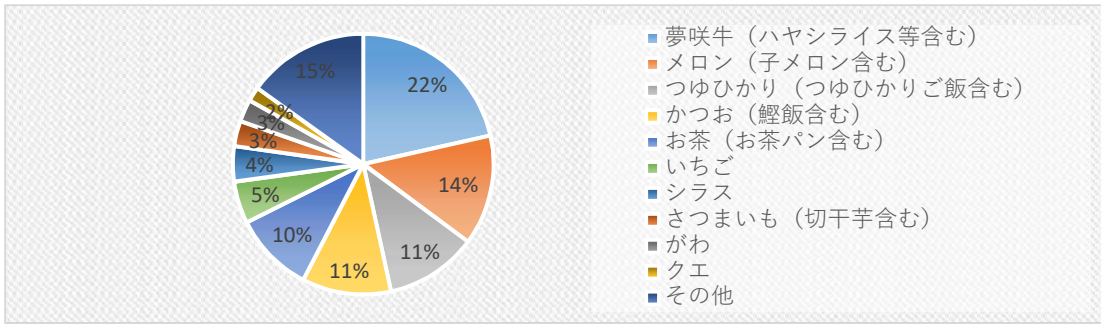


順位	献立	票数	割合
1	ししゃも	120票	7%
1	サラダ	120票	7%
1	スープ・シチュー	120票	7%
4	魚 (いか・えび含む)	106票	6%
5	嫌いな献立なし	103票	6%
6	きのこ料理	95票	5%
7	豆 (ひよこ豆以外)	87票	5%
8	パン	80票	4%
9	レバー	66票	4%
10	ひよこ豆料理	57票	3%
	その他	865票	46%
合計		1819票	100%

苦手な献立は、「ししゃも」「サラダ」「スープ・シチュー」が各120票で1位だった。「無し」も103票と上位だった。8位と9位は豆類となっていて豆類が苦手な子が多い。



9 知っている御前崎市の郷土料理、特産品を書いてください。



1	夢咲牛 (ハヤシライス等含む)	363票	22%
2	メロン (子メロン含む)	231票	14%
3	つゆひかり (つゆひかりご飯含む)	193票	11%
4	かつお (鰹飯含む)	187票	11%
5	お茶 (お茶パン含む)	169票	10%
6	いちご	88票	5%
7	シラス	74票	4%
8	さつまいも (切干芋含む)	53票	3%
9	がわ	47票	3%
10	クエ	30票	2%
	その他	255票	15%
合計		1690票	100%

1位から8位までは給食でも提供している食材だった。

10 自由欄

【リクエスト献立】上位10品

1	デザート	30票
2	揚げパン	21票
3	肉	13票
4	からあげ	12票
5	カレー	11票
6	麺	9票
7	果物	9票
8	メロンパン	9票
9	レモンシャーベット	8票
10	夢咲牛	6票

1位は「デザート」で30票、2が「揚げパン」、3位が「肉」の順にあった。



【その他意見】 上位10品

1	いつもありがとう、美味しい	59票
2	デザート（果物）を増やして欲しい	30票
3	パン、麺の回数増やして欲しい	12票
4	量を減らして欲しい	8票
5	量を増やして欲しい	7票
6	魚を増やして欲しい	5票
7	パンの量が多い	4票
7	魚やめて欲しい	4票
7	地場産物を使用して欲しい	4票
7	牛乳（苦手、なくして欲しい、欲しい人だけもらう）	4票

その他意見は「いつも給食をありがとう」と感謝の気持ちや「給食が美味しい」の回答が多く、2位は「デザートを増やして欲しい」の回答だった。

◆おわりに

本アンケートは昨年に引き続き2回目のアンケートとなりました。

アンケートを通じて保護者、児童生徒の考え方や意見、給食献立の嗜好結果を参考に、より安全安心で魅力ある給食の提供ができるよう今後の学校給食運営事業に役立てていきたいと考えています。