

御前崎市公共施設白書

令和5年度



御前崎地区センター (旧御前崎市文化会館)

昭和61年の開館以来、文化芸術の拠点として活用されてきましたが、令和5年3月末をもって、御前崎地区センターへ転用しました。今後は、御前崎地区の地域づくりや社会教育を担うコミュニティ活動の拠点として活用されます。



目次

第1章	公共施設白書について	
1	白書作成の背景	1
2	白書作成の目的	1
3	白書で対象とする施設	1
4	公共施設の用途別分類	2
第2章	公共施設の保有現状状況について	
1	施設用途別保有状況	3
2	合計延床面積と施設数の推移	4
第3章	公共施設一覧及び収支状況について	5
1	市民文化系施設	7
2	社会教育系施設	8
3	学校教育系施設	9
4	スポーツ・レクリエーション系施設	10
5	子育て支援施設	11
6	福祉・保健施設	12
7	行政系施設	13
8	公営住宅	14
9	公園	15
10	その他	16
11	上水道施設	18
12	下水道施設	19
13	医療施設	20

第1章 公共施設白書について

1 白書作成の背景

本市では、拡大する行政需要や住民ニーズの高まりにより、電源立地地域対策交付金などを活用しながら多数の公共施設を建設してきました。その結果、本市の公共施設は、他自治体等と比較して、充実している反面、公共施設の維持費も増加傾向にあります。

公共施設が老朽化する目安である築30年を経過した施設は、今後10年で、全施設の7割近くに増えることから、修繕や建替え費用に対する多額の財源が必要となります。一方で現下の厳しい財政状況が続くなか、少子高齢化と人口減少は確実に進み、生産年齢人口の減少と社会保障費用の増加が加速し、既存公共施設の維持管理費用が財政を既に圧迫しています。

本白書は、公共施設の現状を統一的に整理することで、公共施設の運営や維持管理費用の状況等を可視化できるよう作成しています。

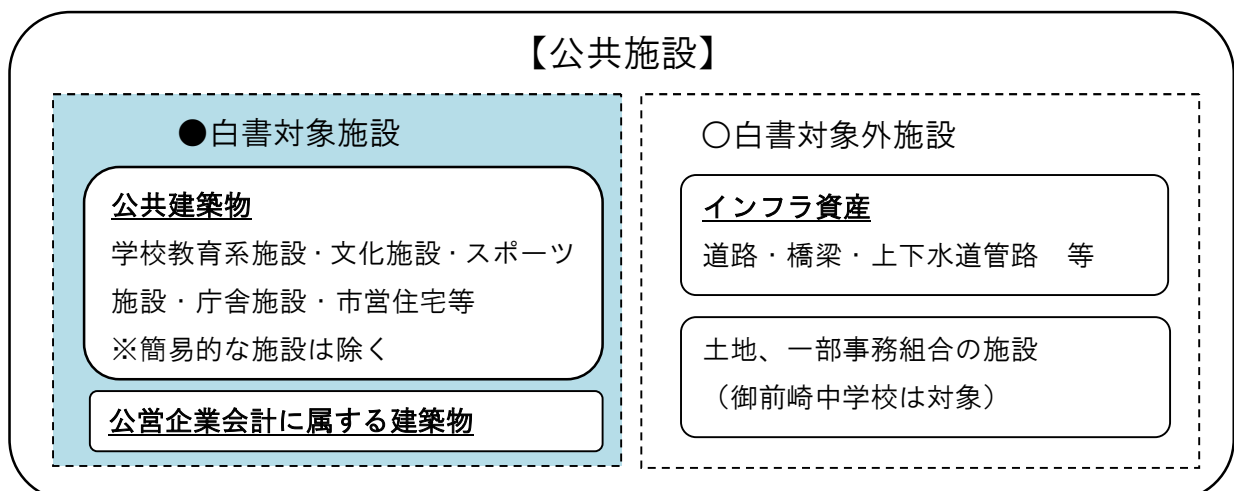
2 白書作成の目的

本白書は、用途別の保有状況や個別施設の利用頻度、維持管理費用などを明らかにし、利用頻度とコストの相対的評価などにより、個別の公共施設が持つ課題を市民と行政が共有することを目的とします。本白書により浮かび上がった公共施設の課題を解決する方策について御前崎市公共施設等総合管理計画と合わせて、今後の施設のあり方を検討するための基礎資料として活用します。

3 白書で対象とする施設

本白書において対象とする施設は、学校や庁舎など公共建築物を対象とし、道路・橋梁・上下水道施設・管路などのインフラ系施設や土地のみの資産は除きます。また、一部事務組合の施設は除きますが、御前崎市牧之原市学校組合立御前崎中学校は対象としています。

■対象施設のイメージ



4 公共施設の用途別分類

本白書では、公共施設の全体像を分析する上で、総務省が用いている分類によって各施設を用途別に分類し、その現状を分析しています。

■用途別分類一覧

会計	利用用途別分類		主な施設
一般	01	市民文化系施設	集会施設、文化施設
	02	社会教育系施設	図書館、美術館
	03	学校教育系施設	小・中学校、給食センター
	04	スポーツ・レクリエーション系施設	スポーツ施設、レクリエーション施設、観光施設
	05	子育て支援施設	幼保こども園、放課後児童クラブ
	06	福祉・保健施設	高齢者福祉施設、保健施設、障がい福祉施設
	07	行政系施設	庁舎、消防庁舎、消防団詰所、防災倉庫
	08	公営住宅	市営住宅
	09	公園	管理棟、公園トイレ
	10	その他	農水機場、駐車場トイレ、ケーブルテレビ局舎
水道	11	上水道施設	浄水処理場、配水場
下水道 農集排水	12	下水道施設	下水処理施設、農業集落排水処理施設
病院	13	医療施設	市立病院

第2章 公共施設の保有状況等について

1 施設用途別保有状況

本市の令和4年度末現在の公共建築物は145施設、総延床面積は183,824㎡あります。

令和4年度中に新谷区コミュニティ防災センターを町内会へ譲渡したこと等により、令和3年度と比較して、延床面積は118㎡減少しました。

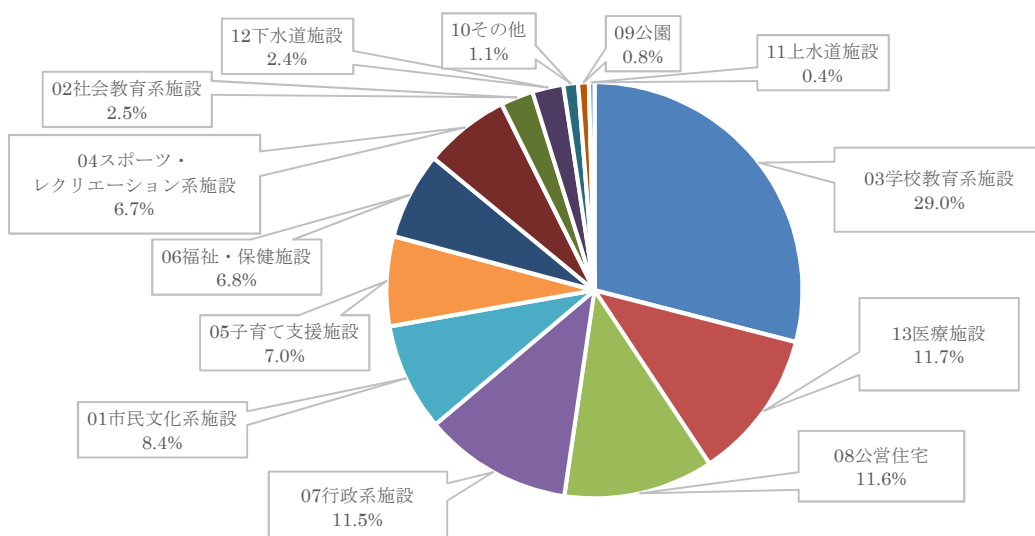
御前崎市公共施設等総合管理計画では、策定当初（平成26年度）の保有量が最大値となるよう取り組むとありますが、市役所西館及び研修センターが県より譲渡されたことや消防庁舎を新築したこと等により、延床面積は575㎡上回っている状況です。

■施設数及び延床面積

会計	用途別	施設数				面積 (㎡)			
		令和4年度末 (A)	令和3年度末	平成26年度末 (B)	差 (A-B)	令和4年度末 (C)	令和3年度末	平成26年度末 (D)	差 (C-D)
一般	01 市民文化系施設	10	11	15	-5	15,387	15,780	17,680	-2,293
	02 社会教育系施設	4	4	4	0	4,657	4,657	4,677	-20
	03 学校教育系施設	8	8	9	-1	53,253	53,253	54,787	-1,534
	04 スポーツ・レクリエーション系施設	8	8	9	-1	12,287	12,287	12,197	90
	05 子育て支援施設	11	11	13	-2	12,793	12,691	15,057	-2,264
	06 福祉・保健施設	8	8	9	-1	12,581	12,408	13,352	-771
	07 行政系施設	20	20	26	-6	21,169	21,169	15,083	6,086
	08 公営住宅	10	10	10	0	21,389	21,389	21,187	202
	09 公園	26	26	17	9	1,518	1,518	1,507	11
	10 その他	16	16	17	-1	2,106	2,106	2,137	-31
水道	11 上水道施設	6	6	6	0	788	788	788	0
下水道、農業排水	12 下水道施設	8	8	8	0	4,446	4,446	4,446	0
病院	13 医療施設	10	10	13	-3	21,450	21,450	20,351	1,099
合計		145	146	156	-11	183,824	183,942	183,249	575

用途別の保有状況は、学校教育施設（53,253㎡・29.0%）が最も多く、続いて医療施設（21,450㎡・11.7%）、公営住宅（21,389㎡・11.6%）、行政系施設（21,169㎡・11.5%）となっており、この4分類だけで全体の約6割を占めています。

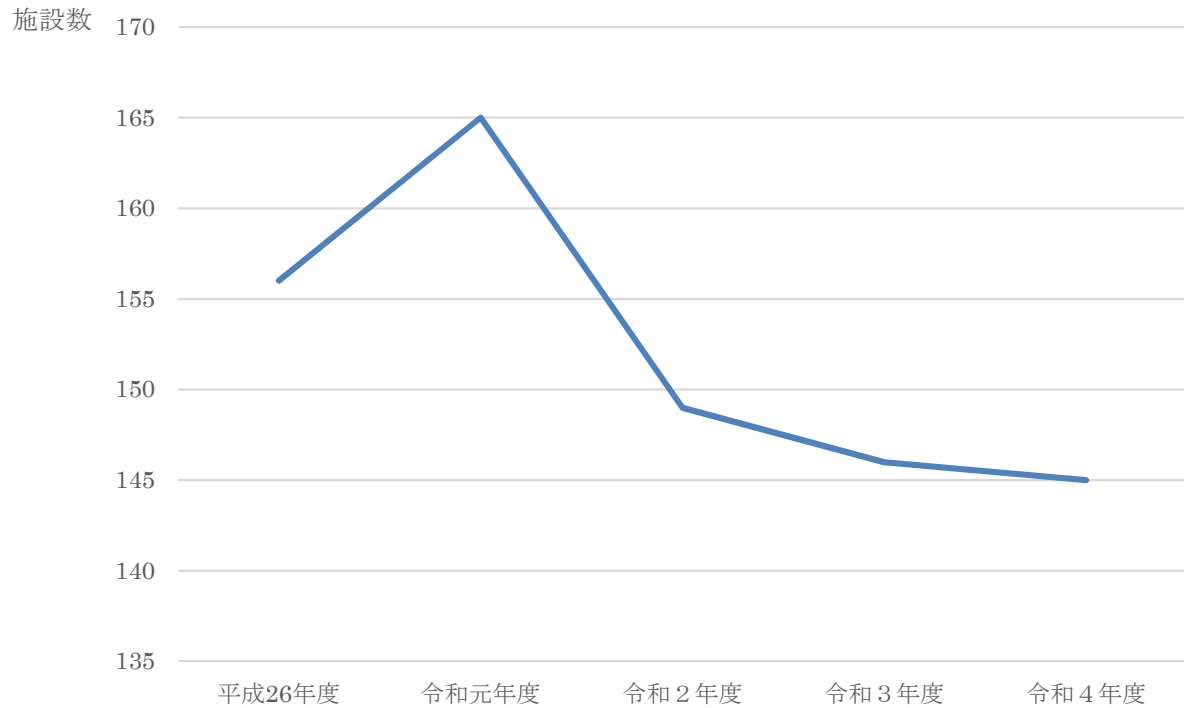
■施設用途別の保有状況



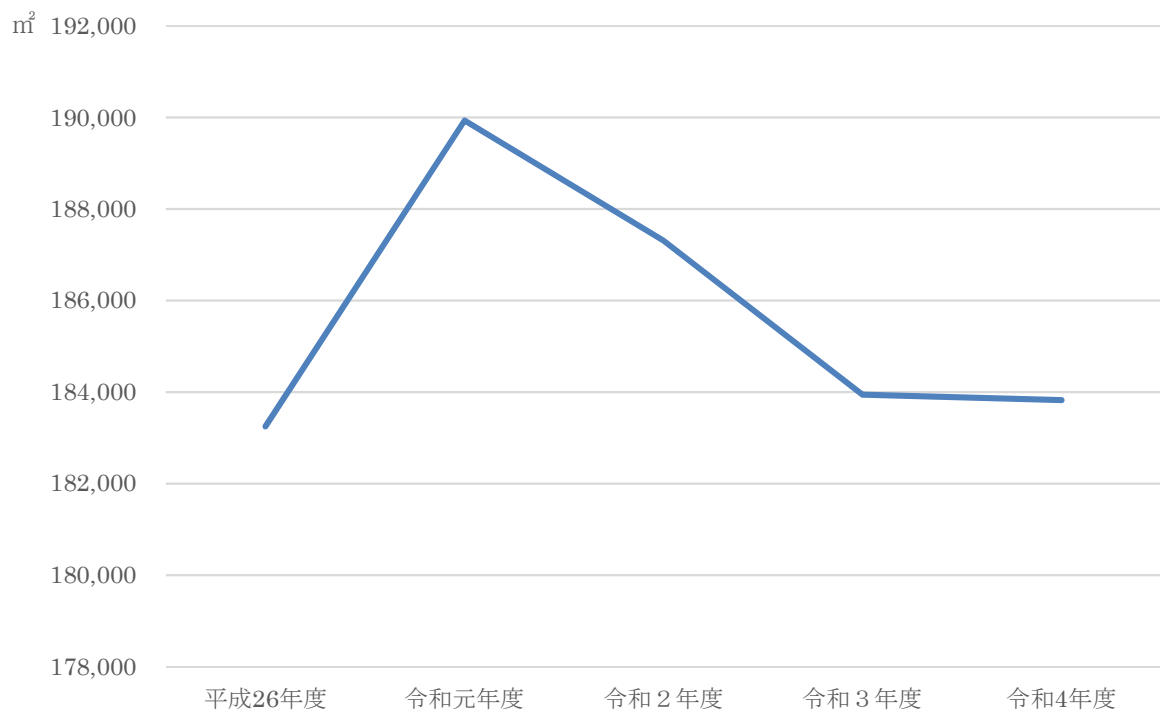
2 合計施設数と延床面積の推移

保有する施設数と合計延床面積は、令和元年度をピークに減少に転じています。今後も人口や財政規模に見合った適正な施設保有量（保有数、延床面積）となるよう取り組む必要があります。

■施設保有数の推移



■全施設の合計延床面積の推移



第3章 公共施設一覧及び収支状況について

本章では、白書対象施設の現状を整理し、各公共施設の収支の状況や利用率をまとめています。

1 品質・維持管理費用・利用の状況

各施設の設置目的や施設機能等に応じ、①品質の状況、②維持管理費用の状況、③利用の状況の3つの観点から現状を整理します。

① 品質の状況

建築物の建築年について整理します。複数棟で構成されている施設は、主な建物(延べ床面積が一番大きい)の建築年を掲載しています。

② 維持管理費用の状況

各施設の収入や支出について整理します。

③ 利用の状況

各施設の利用状況を施設用途別に整理します。ただし、庁舎施設、消防施設、公園等、利用者の把握が困難な施設は除きます。

2 記載内容について

白書対象施設の現状を把握するため、施設の基本情報や建物(棟)情報、収支状況、利用状況に関する「公共施設白書 基礎数値調査」を、施設の所管課を対象に実施し、その調査結果を基に整理しました。なお、不明または算定等ができない場合は、「-」を記載しています。

① 基準日

令和5年3月31日時点

② 施設一覧の項目

項目	内容
所管課	公共施設の所管課
管理番号	施設の管理番号
大分類	施設の目的用途(大分類)
小分類	施設の目的用途(小分類)

項目	内容
施設名称	施設の名称 [指]は指定管理者制度導入施設 [廃]は廃止済みの施設(建物のみが存在)
敷地面積	施設のある敷地面積(小数点以下切り捨て) ※スポーツ施設における運動場、公園のみ記載
延床面積	施設(建物)の延床面積(小数点以下切り捨て)
建築年数	建物(棟)の建築年 ※複数棟の構成施設は、延べ床面積が一番大きい建物の建築年を掲載
駐車数	駐車場の駐車可能台数 ※観光駐車場のみ記載
棟数	施設の棟数
収入	施設があることで得られる収入 (使用料、手数料、国県支出金、その他収入)
支出 (経常的支出)	施設の維持管理に必要な経常的支出 (人件費・委託料・修繕料・光熱水費・借地料)
工事費 (投資的支出)	設備更新や施設改修、改築のための一時的に掛かる工事費
年間利用人数	当該年度の利用者数 ※学校教育系施設は生徒数、子育て支援施設は児童数、市営住宅は、入居率を記載
開館日数	当該年度のうち、開館していた日数

1 市民文化系施設[令和4年度]

所管課	管理番号	大分類	小分類	施設名称	延床面積(m ²)	建築年数 (西暦)	建築年数 (和暦)	棟数	収入			支出(経常的支出)					工事費(投資的支出)		年間利用人数 (令和4年度)	開館日数 (365日中)		
									収入合計 (千円)	使用料 手数料 (千円)	国県 支出金 (千円)	その他 収入 (千円)	支出合計 (千円)	人件費 (千円)	委託料 (千円)	修繕料 (千円)	光熱水費 (千円)	借地料 (千円)			主な工事内容	工事費計 (千円)
社会教育課	1-1	市民文化施設	文化施設	指 市民会館	2,714	1977	昭和52年	3	1,125	1,111	0	14	34,573	0	32,770	1,803	0	0	舞台照明調光盤 改修	67,858	26,567	306
社会教育課	1-2	市民文化施設	文化施設	指 文化会館	2,709	1985	昭和60年	1	714	704	0	10	27,271	0	26,232	0	0	1,039	—	0	13,951	306
企画政策課	1-3	市民文化施設	集会施設	御前崎地区センター	857	1974	昭和49年	1	13	13	0	0	6,501	3,743	991	1,118	649	0	看板設置	799	7,576	242
企画政策課	1-4	市民文化施設	集会施設	白羽地区センター	787	1990	平成2年	1	81	81	0	0	7,470	3,743	1,434	875	1,072	346	—	0	6,859	242
企画政策課	1-5	市民文化施設	集会施設	佐倉地区センター	1,464	2008	平成20年	6	338	272	0	66	8,732	3,393	2,121	780	2,438	0	—	0	15,248	242
企画政策課	1-6	市民文化施設	集会施設	池新田地区センター	1,716	2006	平成18年	2	644	598	0	46	10,279	3,743	2,800	478	2,763	495	—	0	15,958	242
企画政策課	1-7	市民文化施設	集会施設	高松地区センター	1,314	2003	平成15年	3	459	459	0	0	6,392	3,743	1,118	136	1,395	0	—	0	17,363	242
企画政策課	1-8	市民文化施設	集会施設	新野地区センター	1,508	2002	平成14年	2	274	225	0	49	9,581	3,743	2,053	611	3,174	0	—	0	13,905	242
企画政策課	1-9	市民文化施設	集会施設	比木地区センター	518	1985	昭和60年	6	737	668	0	69	7,193	3,743	1,076	385	1,989	0	—	0	22,347	242
企画政策課	1-10	市民文化施設	集会施設	朝比奈地区センター	1,800	2003	平成15年	3	593	489	0	104	7,769	3,743	1,300	605	1,618	503	—	0	16,067	242
合計					15,387			28	4,978	4,620	0	358	125,761	29,594	71,895	6,791	15,098	2,383		68,657		

2 社会教育系施設[令和4年度]

所管課	管理No	大分類	小分類	施設名称	延床面積(m ²)	建築年数 (西暦)	建築年数 (和暦)	棟数	収入			支出(経常的支出)					工事費(投資的支出)		年間利用人数 (令和4年度)	開館日数 (365日中)		
									収入合計 (千円)	使用料 手数料 (千円)	国県 支出金 (千円)	その他 収入 (千円)	支出合計 (千円)	人件費 (千円)	委託料 (千円)	修繕料 (千円)	光熱水費 (千円)	借地料 (千円)			主な工事内容	工事費計 (千円)
図書館	2-1	社会教育系施設	図書館	市立図書館 (アスパル)	3,452	1992	平成4年	2	35,065	0	35,000	65	78,806	59,091	9,534	1,704	8,477	0	エレベーター更新	31,873	113,881	291
社会教育課	2-2	社会教育系施設	博物館等	清川泰次芸術館	400	1995	平成7年	1	0	0	0	0	1,640	0	598	99	429	514	—	0	0	0
社会教育課	2-3	社会教育系施設	博物館等	丸尾記念館	195	1972	昭和47年	2	0	0	0	0	2,702	812	1,785	105	0	0	野外トイレサイン取付	205	1,971	102
社会教育課	2-4	社会教育系施設	博物館等	文化財整理室 (旧佐倉公民館)	610	1972	昭和47年	1	0	0	0	0	1,878	1,543	105	0	31	199	—	0	0	0
合計					4,657			6	35,065	0	35,000	65	85,026	61,446	12,022	1,908	8,937	713		32,078		

3 学校教育系施設[令和4年度]

所管課	管理番号	大分類	小分類	施設名称	延床面積(m ²)	建築年数 (西暦)	建築年数 (和暦)	棟数	収入			支出(経常的支出)					工事費(投資的支出)		生徒数 (令和4年4 月1日時点)	空き教室 の数		
									収入合計 (千円)	使用料 手数料 (千円)	国県 支出金 (千円)	その他 収入 (千円)	支出合計 (千円)	人件費 (千円)	委託料 (千円)	修繕料 (千円)	光熱水費 (千円)	借地料 (千円)			主な工事内容	工事費計 (千円)
教育総務課	3-1	学校教育系施設	学校	御前崎小学校	5,548	2004	平成16年	8	2,061	1	2,060	0	18,137	8,151	4,176	1,885	3,925	0	無線環境構築	10,546	196	3
教育総務課	3-2	学校教育系施設	学校	白羽小学校	5,785	1979	昭和54年	10	2,140	80	2,060	0	20,047	10,456	4,001	1,601	3,989	0	空調機更新	2,557	242	3
教育総務課	3-3	学校教育系施設	学校	浜岡東小学校	6,255	1975	昭和50年	10	2,151	91	2,060	0	19,869	9,798	2,688	2,761	4,465	157	バックネット裏 法面修繕	2,343	298	4
教育総務課	3-4	学校教育系施設	学校	第一小学校	9,116	1988	昭和63年	9	2,215	155	2,060	0	38,368	19,975	3,254	1,593	6,172	7,374	給水管更新	100,265	625	1
教育総務課	3-5	学校教育系施設	学校	浜岡北小学校	4,971	1977	昭和52年	5	2,115	55	2,060	0	17,658	8,976	2,572	2,008	4,102	0	床面洗浄 ワックス塗布	4,230	161	4
教育総務課	3-6	学校教育系施設	学校	浜岡中学校	10,339	2021	令和3年	13	1,613	113	1,500	0	27,287	8,755	5,098	3,451	9,983	0	床面ワックス 掛け等	1,037	546	3
教育総務課	3-7	学校教育系施設	学校	御前崎中学校(学校組合)	8,853	1972	昭和47年	18	171	171	0	0	24,445	5,664	7,090	4,779	6,912	0	電話設備更新	10,390	348	8
御前崎市学校 給食センター	3-8	学校教育系施設	その他 教育系施設	御前崎市学校給食センター	2,386	2021	令和3年	1	0	0	0	0	203,709	1,492	163,998	154	38,065	0	—	0	—	—
合計					53,253			74	12,466	666	11,800	0	369,520	73,267	192,877	18,232	77,613	7,531		131,368		

4 スポーツ・レクリエーション系施設[令和4年度]

所管課	管理番号	大分類	小分類	施設名称	面積(m ²)		建築年数 (西暦)	建築年数 (和暦)	棟数	収入			支出(経常的支出)					工事費(投資的支出)		年間利用人数 (令和4年度)	開館日数 (365日中)		
					敷地面積	延床面積				収入合計 (千円)	使用料 手数料 (千円)	国県 支出金 (千円)	その他 収入 (千円)	支出合計 (千円)	人件費 (千円)	委託料 (千円)	修繕料 (千円)	光熱水費 (千円)	借地料 (千円)			主な工事内容	工事費計 (千円)
社会教育課	4-1	スポーツ・レクリエーション系施設	スポーツ施設	指 市民プール ぶるる	—	5,102	1997	平成9年	2	44,325	44,325	0	0	205,887	0	204,726	1,161	0	0	天幕空調設備更新	21,120	180,818	313
社会教育課	4-2	スポーツ・レクリエーション系施設	スポーツ施設	指 B&G海洋センター	—	2,704	1991	平成3年	2	612	612	0	0	20,656	0	16,701	0	0	3,955	—	0	32,562	306
社会教育課	4-3	スポーツ・レクリエーション系施設	スポーツ施設	指 御前崎運動場	56,898	152	1977	昭和52年	3	624	622	0	2	11,941	0	11,941	0	0	0	—	0	23,835	306
社会教育課	4-4	スポーツ・レクリエーション系施設	スポーツ施設	指 浜岡総合運動場	64,545	1,311	1989	昭和64年	7	3,981	3,981	0	0	58,230	0	57,113	0	0	1,117	—	0	88,626	306
社会教育課	4-5	スポーツ・レクリエーション系施設	スポーツ施設	弓道場	—	100	1979	昭和54年	2	0	0	0	0	323	0	106	0	0	217	—	0	800	365
商工観光課	4-6	スポーツ・レクリエーション系施設	レクリエーション・観光施設	観光物産会館 なぶら館	—	1,414	1993	平成5年	2	212	212	0	0	9,348	0	4,826	1,088	3,434	0	ブラインド設置	993	10,120	313
商工観光課	4-7	スポーツ・レクリエーション系施設	レクリエーション・観光施設	指 渚の交番	—	378	2014	平成26年	4	0	0	0	0	15,418	0	14,992	426	0	0	空調設備更新	3,646	37,166	300
農林水産課	4-8	スポーツ・レクリエーション系施設	レクリエーション・観光施設	指 道の駅 風のマルシェ	—	1,126	2014	平成26年	8	0	0	0	0	15,798	0	15,300	498	0	0	—	0	—	364
合計					121,443	12,287			30	49,754	49,752	0	2	337,601	0	325,705	3,173	3,434	5,289		25,759		

5 子育て支援施設[令和4年度]

所管課	管理番号	大分類	小分類	施設名称	延床面積(m ²)	建築年数 (西暦)	建築年数 (和暦)	棟数	収入			支出(経常的支出)					工事費(投資的支出)		児童数 (令和4年4 月1日時点)	開館日数 (365日中)		
									収入合計 (千円)	使用料 手数料 (千円)	国県 支出金 (千円)	その他 収入 (千円)	支出合計 (千円)	人件費 (千円)	委託料 (千円)	修繕料 (千円)	光熱水費 (千円)	借地料 (千円)			主な工事内容	工事費計 (千円)
こども未来課	5-1	子育て支援 施設	幼稚園・保育 園・こども園	池新田幼稚園	1,961	1997	平成9年	6	2,152	9	2,143	0	38,385	34,458	1,708	576	1,643	0	テラス人工芝 張替	1,267	89	—
こども未来課	5-2	子育て支援 施設	幼稚園・保育 園・こども園	高松幼稚園	1,106	2008	平成20年	3	876	13	863	0	16,285	13,827	902	429	1,127	0	外壁塗装	25,300	35	—
こども未来課	5-3	子育て支援 施設	幼稚園・保育 園・こども園	さくらこども園	3,540	2003	平成15年	4	3,642	747	2,895	0	76,632	66,953	2,706	1,042	5,931	0	空調機取付	648	147	—
こども未来課	5-4	子育て支援 施設	幼稚園・保育 園・こども園	白羽幼稚園	1,384	2005	平成17年	4	750	2	748	0	20,459	17,149	1,539	625	1,146	0	天井照明器具 取替	97	44	—
こども未来課	5-5	子育て支援 施設	幼稚園・保育 園・こども園	御前崎こども園 (幼児棟)	1,066	2005	平成17年	3	428	11	417	0	28,497	25,100	1,045	737	1,615	0	廊下掃出し 引違戸改修	3,571	69	—
こども未来課	5-6	子育て支援 施設	幼稚園・保育 園・こども園	北こども園	1,161	2008	平成20年	2	723	38	685	0	19,076	16,290	739	809	1,238	0	天井照明器具修 理	176	37	—
こども未来課	5-7	子育て支援 施設	幼稚園・保育 園・こども園	御前崎こども園 (乳児棟)	745	1989	昭和64年	2	0	0	0	0	32,294	25,100	1,195	247	2,009	3,743	プール日除け移 設	362	24	—
こども未来課	5-8	子育て支援 施設	幼稚園・保育 園・こども園	白羽保育園	825	1990	平成2年	4	0	0	0	0	49,052	42,415	1,727	485	2,564	1,861	火災報知設備受 信機取替	682	73	—
こども未来課	5-9	子育て支援 施設	幼児・児童施設	御前崎小学校 放課後児童クラブ	321	1984	昭和59年	1	8,365	2,223	6,142	0	6,543	0	5,863	297	383	0	建屋改修	10,175	59	240
こども未来課	5-10	子育て支援 施設	幼児・児童施設	第一小学校 放課後児童クラブ	189	2012	平成24年	1	9,334	3,192	6,142	0	7,050	0	6,701	0	349	0	—	0	65	239
こども未来課	5-11	子育て支援 施設	幼児・児童施設	児童館	495	1982	昭和57年	1	0	0	0	0	12,647	0	12,647	0	0	0	—	0	9,107	246
合計					12,793			31	26,270	6,235	20,035	0	306,920	241,292	36,772	5,247	18,005	5,604		42,278		

6 福祉保健施設[令和4年度]

所管課	管理番号	大分類	小分類	施設名称	延床面積(m ²)	建築年数 (西暦)	建築年数 (和暦)	棟数	収入			支出(経常的支出)					工事費(投資的支出)		年間利用人数 (令和4年度)	開館日数 (365日中)		
									収入合計 (千円)	使用料 手数料 (千円)	国県 支出金 (千円)	その他 収入 (千円)	支出合計 (千円)	人件費 (千円)	委託料 (千円)	修繕料 (千円)	光熱水費 (千円)	借地料 (千円)			主な工事内容	工事費計 (千円)
高齢者支援課	6-1	福祉保健施設	高齢者・福祉施設	指 池新田 デイサービスセンター	823	1993	平成5年	1	0	0	0	0	47	0	0	47	0	0	空調機取替	880	12,736	310
高齢者支援課	6-2	福祉保健施設	高齢者・福祉施設	指 佐倉 デイサービスセンター	817	2000	平成12年	1	0	0	0	0	525	0	0	525	0	0	—	0	9,568	310
介護事業課	6-3	福祉保健施設	保健施設	総合保健福祉センター	6,769	2000	平成12年	1	436,311	362,331	0	73,980	427,021	345,103	64,114	3,966	13,838	0	空調機フィルター ユニット 改修	3,130	30,151	365
健康づくり課	6-4	福祉保健施設	保健施設	浜岡健康センター	884	1986	昭和61年	1	0	0	0	0	4,202	1,800	783	212	207	1,200	空調機室外機基 盤交換	114	1,021	50
福祉課	6-5	福祉保健施設	障がい福祉施設	指 御前崎つばき作業所	208	2009	平成21年	1	0	0	0	0	55	0	0	55	0	0	—	0	3,236	251
福祉課	6-6	福祉保健施設	障がい福祉施設	障がい児放課後児童クラブ・ 日中活動支援施設御前崎作業所	410	1983	昭和58年	1	1,133	0	0	1,133	1,264	0	131	0	1,133	0	—	0	4,347	258
高齢者支援課	6-7	福祉保健施設	その他 社会福祉施設	指 浜岡老人福祉センター	1,155	1982	昭和57年	6	0	0	0	0	10,631	0	10,621	10	0	0	自動火災通報装 置設置	507	6,437	246
高齢者支援課	6-8	福祉保健施設	その他 社会福祉施設	指 御前崎ふれあい 福祉センター	1,515	2002	平成14年	1	0	0	0	0	11,814	0	11,181	0	0	633	空調機取替	9,735	6,481	318
合計					12,581			13	437,444	362,331	0	75,113	455,559	346,903	86,830	4,815	15,178	1,833		14,366		

7 行政系施設[令和4年度]

所管課	管理番号	大分類	小分類	施設名称	延床面積(m ²)	建築年数 (西暦)	建築年数 (和暦)	棟数	収入			支出(経常的支出)					工事費(投資的支出)		年間利用人数 (令和4年度)	開館日数 (365日中)		
									収入合計 (千円)	使用料 手数料 (千円)	国県 支出金 (千円)	その他 収入 (千円)	支出合計 (千円)	人件費 (千円)	委託料 (千円)	修繕料 (千円)	光熱水費 (千円)	借地料 (千円)			主な工事内容	工事費計 (千円)
財政課	7-1	行政系施設	行政施設	御前崎市役所	6,510	1981	昭和56年	3	0	0	0	0	29,605	0	11,520	5,745	12,340	0	粉末消火器 取替	1,487	—	—
財政課	7-2	行政系施設	行政施設	西館	2,486	2002	平成14年	1	146	0	0	146	10,833	0	4,513	201	6,014	104	非常用発電 設備部品取替	6,255	—	—
財政課	7-3	行政系施設	行政施設	研修センター	1,191	1977	昭和52年	1	0	0	0	0	3,081	0	869	833	1,378	0	—	0	11,182	358
消防総務課	7-4	行政系施設	消防施設	御前崎市消防庁舎	3,727	2016	平成28年	4	231	0	0	231	13,674	698	6,610	876	5,490	0	—	0	—	—
消防総務課	7-5	行政系施設	消防施設	白羽出張所	3,381	1984	昭和59年	1	137	0	0	137	11,981	0	5,651	1,157	5,173	0	ボールコーン設 置	21	—	—
消防総務課	7-6	行政系施設	消防団詰所	第1分団第2部詰所	86	2004	平成16年	1	0	0	0	0	280	0	0	0	82	198	—	0	—	—
消防総務課	7-7	行政系施設	消防団詰所	第1分団第3部詰所	75	1999	平成11年	1	0	0	0	0	73	0	0	0	73	0	—	0	—	—
消防総務課	7-8	行政系施設	消防団詰所	第2分団詰所	120	1997	平成9年	1	0	0	0	0	374	0	0	0	55	319	—	0	—	—
消防総務課	7-9	行政系施設	消防団詰所	第3分団詰所	122	2002	平成14年	1	0	0	0	0	57	0	0	0	57	0	—	0	—	—
消防総務課	7-10	行政系施設	消防団詰所	第4分団詰所	122	2004	平成16年	1	0	0	0	0	254	0	0	0	66	188	—	0	—	—
消防総務課	7-11	行政系施設	消防団詰所	第5分団詰所	120	1996	平成8年	1	0	0	0	0	305	0	0	0	68	237	—	0	—	—
消防総務課	7-12	行政系施設	消防団詰所	第6分団詰所	122	1999	平成11年	1	0	0	0	0	391	0	0	0	72	319	—	0	—	—
消防総務課	7-13	行政系施設	消防団詰所	第7分団詰所	117	1993	平成5年	1	0	0	0	0	293	0	57	0	5	231	詰所解体	1463	—	—
消防総務課	7-14	行政系施設	消防団詰所	第8分団詰所	185	2006	平成18年	1	0	0	0	0	617	0	62	43	136	376	—	0	—	—
消防総務課	7-15	行政系施設	消防団詰所	第9分団詰所	185	2010	平成22年	1	0	0	0	0	651	0	43	0	73	535	—	0	—	—
消防総務課	7-16	行政系施設	消防団詰所	第10分団詰所	168	2015	平成27年	1	0	0	0	0	179	0	54	17	108	0	—	0	—	—
消防総務課	7-17	行政系施設	消防団詰所	第11分団詰所	168	2015	平成27年	1	0	0	0	0	170	0	54	21	95	0	—	0	—	—
危機管理課	7-18	行政系施設	防災倉庫	白羽区防災倉庫	111	1982	昭和57年	1	0	0	0	0	0	0	0	0	0	0	—	0	—	—
危機管理課	7-19	行政系施設	防災倉庫	朝比奈原防災倉庫	100	2020	令和2年	1	0	0	0	0	0	0	0	0	0	0	—	0	—	—
危機管理課	7-20	行政系施設	防災倉庫	拠点防災倉庫 (旧消防署)	2,073	1992	平成4年	1	0	0	0	0	2,583	0	1,227	250	1,106	0	屋外照明増設	897	—	—
合計					21,169			25	514	0	0	514	75,401	698	30,660	9,143	32,391	2,507		10,123		

8 公営住宅[令和4年度]

所管課	管理番号	大分類	小分類	施設名称	延床面積(m ²)	建築年数 (西暦)	建築年数 (和暦)	棟数	収入			支出(経常的支出)					工事費(投資的支出)		年間入居率(%) (令和4年度)		
									収入合計 (千円)	使用料 手数料 (千円)	国県 支出金 (千円)	その他 収入 (千円)	支出合計 (千円)	人件費 (千円)	委託料 (千円)	修繕料 (千円)	光熱水費 (千円)	借地料 (千円)		主な工事内容	工事費計 (千円)
管理課	8-1	公営住宅	公営住宅	中町団地	353	1996	平成8年	3	1,982	1,982	0	0	1,087	488	464	135	0	0	生垣伐採	135	67.0%
管理課	8-2	公営住宅	公営住宅	池新田大山団地	3,344	2003	平成15年	4	11,286	11,286	0	0	4,036	488	739	1,562	0	1,247	電気温水器取替	2,146	98.0%
管理課	8-3	公営住宅	公営住宅	八千代団地	5,401	1992	平成4年	5	12,289	12,289	0	0	3,670	488	1,320	1,862	0	0	共用部照明LED化	2,932	59.0%
管理課	8-4	公営住宅	公営住宅	塩原団地	266	1994	平成6年	2	1,519	1,519	0	0	1,058	488	464	106	0	0	ケヤキ伐採	238	100.0%
管理課	8-5	公営住宅	公営住宅	朝比奈団地	2,335	1999	平成11年	4	9,511	9,511	0	0	2,467	488	1,003	976	0	0	自火報設備取替	981	79.0%
管理課	8-6	公営住宅	公営住宅	新野団地	1,771	1996	平成8年	3	4,805	4,805	0	0	1,833	488	909	436	0	0	和室フローリング化	378	65.0%
管理課	8-7	公営住宅	公営住宅	みさき住宅	1,287	1990	平成2年	1	1,098	1,098	0	0	2,208	488	1,034	238	0	448	-	0	28.0%
管理課	8-8	公営住宅	公営住宅	広沢住宅	1,045	1979	昭和54年	1	9,624	2,789	6,835	0	2,140	488	553	589	0	510	屋根防水工事	14,447	67.0%
管理課	8-9	公営住宅	公営住宅	白羽住宅	1,928	1994	平成6年	2	5,194	5,194	0	0	2,397	488	858	378	0	673	ガスバルブ改修	1,833	75.0%
管理課	8-10	公営住宅	公営住宅	薄原住宅	3,659	1983	昭和58年	3	3,478	3,478	0	0	5,631	488	1,453	1,753	0	1,937	ガスメーター設備改修	924	28.0%
合計					21,389			28	60,786	53,951	6,835	0	26,527	4,880	8,797	8,035	0	4,815		24,014	

9 公園[令和4年度]

所管課	管理番号	大分類	小分類	施設名称	面積(㎡)		建築年数 (西暦)	建築年数 (和暦)	棟数	収入			支出(経常的支出)					工事費(投資的支出)			
					敷地面積	延床面積				収入合計 (千円)	使用料 手数料 (千円)	国県 支出金 (千円)	その他 収入 (千円)	支出合計 (千円)	人件費 (千円)	委託料 (千円)	修繕料 (千円)	光熱水費 (千円)	借地料 (千円)	主な工事内容	工事費計 (千円)
管理課	9-1	公園	公園	八千代公園	13,341	35	1981	昭和56年	1	243	0	0	243	2,926	124	2,595	35	172	0	遊具更新	1,196
管理課	9-2	公園	公園	長者公園	3,100	7	1996	平成8年	1	0	0	0	0	2,692	124	2,396	0	172	0	—	0
管理課	9-3	公園	公園	神子公園	6,077	14	2000	平成12年	1	0	0	0	0	2,947	124	2,650	18	155	0	—	0
管理課	9-4	公園	公園	白砂公園	8,000	119	2001	平成13年	4	0	0	0	0	687	124	166	182	215	0	足元灯LED化	154
管理課	9-5	公園	公園	高松緑の森公園	34,500	111	1998	平成10年	2	144	144	0	0	15,924	124	13,757	1,871	172	0	トイレ照明 LED化	204
管理課	9-6	公園	公園	桜ヶ池公園	5,600	45	1992	平成4年	1	0	0	0	0	836	124	499	16	197	0	—	0
管理課	9-7	公園	公園	おさ川ふれあい公園	11,604	93	2004	平成16年	1	36	36	0	0	4,070	124	3,072	719	155	0	—	0
管理課	9-8	公園	公園	比木自然公園	250	21	1995	平成7年	1	0	0	0	0	124	124	0	0	0	0	—	0
管理課	9-9	公園	公園	散歩道福田沢	730	8	2013	平成25年	1	0	0	0	0	820	124	499	0	197	0	排水路 土砂撤去	203
管理課	9-10	公園	公園	指 あらさわふる里公園	186,559	727	2000	平成12年	14	0	0	0	0	30,057	124	29,933	0	0	0	—	0
管理課	9-11	公園	公園	新野水のめぐみ公園	14,000	15	2009	平成21年	1	0	0	0	0	1,349	124	1,028	0	197	0	斜面修復	467
管理課	9-12	公園	公園	おまえざき公園	5,400	15	1998	平成10年	1	0	0	0	0	4,534	124	1,086	389	74	2861	—	0
管理課	9-13	公園	公園	下岬公園	2,800	38	1974	昭和49年	1	0	0	0	0	488	124	235	55	74	0	—	0
管理課	9-14	公園	公園	公儀山公園	8,200	26	2001	平成13年	1	0	0	0	0	1,486	124	1,242	46	74	0	土砂流出防止 改修	1,677
管理課	9-15	公園	公園	大原公園	4,400	5	1993	平成5年	1	0	0	0	0	1,192	124	980	14	74	0	—	0
商工観光課	9-16	公園	公園	ケーブルパーク	15,766	33	1993	平成5年	3	36	0	0	36	6,942	0	3,234	1,368	764	1576	灯台周辺遊歩道 内眺望台撤去	2,847
商工観光課	9-17	公園	公園	マリンパーク	192,591	175	2005	平成17年	2	159	72	0	87	25,785	0	22,212	1,796	1,777	0	風車解体	57,266
管理課	9-18	公園	公園	大山自然公園	4,800	1	1989	昭和64年	1	0	0	0	0	1,402	124	599	464	215	0	複合遊具 長寿命化	697
管理課	9-19	公園	公園	石原池公園	4,613	8	2000	平成12年	1	0	0	0	0	208	124	7	9	68	0	四阿修繕	770
管理課	9-20	公園	公園	せせらぎ広場	2,889	12	1994	平成6年	2	0	0	0	0	160	124	36	0	0	0	—	0
管理課	9-21	公園	公園	下比木子ども公園	400	2	1994	平成6年	1	0	0	0	0	300	124	176	0	0	0	—	0
管理課	9-22	公園	公園	けやき広場	1,660	1	1994	平成6年	1	0	0	0	0	160	124	36	0	0	0	—	0

所管課	管理番号	大分類	小分類	施設名称	面積(m ²)		建築年数 (西暦)	建築年数 (和暦)	棟数	収入			支出(経常的支出)					工事費(投資的支出)			
					敷地面積	延床面積				収入合計 (千円)	使用料 手数料 (千円)	国県 支出金 (千円)	その他 収入 (千円)	支出合計 (千円)	人件費 (千円)	委託料 (千円)	修繕料 (千円)	光熱水費 (千円)	借地料 (千円)	主な工事内容	工事費計 (千円)
管理課	9-23	公園	公園	きぶね公園	1,300	7	1995	平成7年	1	0	0	0	0	160	124	36	0	0	0	—	0
管理課	9-24	公園	公園	潮騒公園	8,700	—	2004	平成16年	—	0	0	0	0	1,499	124	68	0	74	1,233	池廃止改修	762
管理課	9-25	公園	公園	丸塚公園	3,017	—	1990	平成2年	—	0	0	0	0	321	124	197	0	0	0	—	0
管理課	9-26	公園	公園	収用代替地公園	535	—	1995	平成7年	—	0	0	0	0	192	124	68	0	0	0	—	0
合計					540,832	1,518			44	618	252	0	366	107,261	2,976	86,807	6,982	4,826	5,670		66,243

10 その他[令和4年度]

所管課	管理番号	大分類	小分類	施設名称	延床面積(m ²)	建築年数 (西暦)	建築年数 (和暦)	駐車数 (観光駐車 場のみ)	棟数	収入			支出(経常的支出)					工事費(投資的支出)		年間利用人 数(令和4年 度)	開館日数 (365日中)		
										収入合計 (千円)	使用料 手数料 (千円)	国県 支出金 (千円)	その他 収入 (千円)	支出合計 (千円)	人件費 (千円)	委託料 (千円)	修繕料 (千円)	光熱水費 (千円)	借地料 (千円)			主な工事内容	工事費計 (千円)
財政課	10-1	その他	倉庫	大山倉庫	162	1998	平成10年	—	1	0	0	0	0	35	0	0	31	4	0	—	0	—	—
財政課	10-2	その他	倉庫	高松倉庫	200	1989	平成11年	—	1	0	0	0	0	0	0	0	0	0	0	—	0	—	—
社会教育課	10-3	その他	倉庫	艇庫	197	2001	平成13年	—	1	0	0	0	0	49	0	49	0	0	0	—	0	—	—
商工観光課	10-4	その他	観光駐車場	日向子駐車場	110	2002	平成14年	44	2	36	0	0	36	2,606	0	767	0	203	1,636	屋外ベンチ 取替	244	—	365
商工観光課	10-5	その他	観光駐車場	元根駐車場	14	1997	平成9年	22	1	36	0	0	36	625	0	509	12	104	0	—	0	—	365
商工観光課	10-6	その他	観光駐車場	芹沢駐車場	56	2003	平成15年	194	1	36	0	0	36	1,909	0	376	0	270	1,263	トイレ棟屋根 補修	88	—	365
商工観光課	10-7	その他	観光駐車場	広沢西駐車場	29	1999	平成11年	10	1	0	0	0	0	1,195	0	540	460	162	33	スプリンクラー 改修	36	—	365
商工観光課	10-8	その他	観光駐車場	薄原駐車場	66	2003	平成15年	48	1	36	0	0	36	1,672	0	397	22	294	959	—	0	—	365
農林水産課	10-9	その他	農業施設	上水神機場	29	2003	平成15年	—	1	0	0	0	0	0	0	0	0	0	0	—	0	—	—
農林水産課	10-10	その他	農業施設	門屋割機場	29	2003	平成15年	—	1	0	0	0	0	0	0	0	0	0	0	—	0	—	—
農林水産課	10-11	その他	農業施設	桜ヶ池畑かん ポンプ小屋	9	2001	平成13年	—	1	0	0	0	0	0	0	0	0	0	0	—	0	—	—
農林水産課	10-12	その他	農業施設	中比木揚水機場	15	1986	昭和61年	—	1	0	0	0	0	147	0	0	0	147	0	—	0	—	—
農林水産課	10-13	その他	農業施設	下朝比奈機場	29	2003	平成15年	—	1	0	0	0	0	0	0	0	0	0	0	—	0	—	—
農林水産課	10-14	その他	農業施設	御用田機場	29	2000	平成12年	—	1	0	0	0	0	0	0	0	0	0	0	—	0	—	—
デジタル 推進課	10-15	その他	その他	御前崎CATV	917	2000	平成12年	—	2	0	0	0	0	7,872	0	6,116	1,756	0	0	—	0	—	—
財政課	10-16	その他	その他	旧シルバー 人材センター	215	1979	昭和54年	—	1	0	0	0	0	0	0	0	0	0	0	—	0	—	—
合計					2,106			318	18	144	0	0	144	16,110	0	8,754	2,281	1,184	3,891		368		

11 上水道施設[令和4年度]

所管課	管理番号	大分類	小分類	施設名称	延床面積(m ²)	建築年数 (西暦)	建築年数 (和暦)	棟数	区分	収入(千円)	支出(千円)
上下水道課	11-1	上水道施設	浄水場	佐倉浄水場	439	1964	昭和39年	8	配水場(池) 全6施設	861,800	971,910
上下水道課	11-2	上水道施設	配水池	大兼配水池	20	1985	昭和60年	1			
上下水道課	11-3	上水道施設	配水池	朝比奈配水池	51	1984	昭和59年	2		79,741	257,335
上下水道課	11-4	上水道施設	配水池	御前崎配水池	130	1969	昭和44年	3			
上下水道課	11-5	上水道施設	配水池	新野配水池	83	2004	平成16年	1			
上下水道課	11-6	上水道施設	配水池	高松配水池	65	2005	平成17年	1			
					788			16		941,541	1,229,245

12 上水道施設[令和4年度]

所管課	管理番号	大分類	小分類	施設名称	延床面積(m ²)	建築年数 (西暦)	建築年数 (和暦)	棟数	区分	収入(千円)	支出(千円)
上下水道課	12-1	下水道施設	下水道施設	池新田浄化センター	1,728	1994	平成6年	6	浄化センター (処理施設) 全8施設	1,215,348	1,172,586
上下水道課	12-2	下水道施設	下水道施設	高松浄化センター	922	1997	平成9年	3			
上下水道課	12-3	下水道施設	下水道施設	佐倉地区集排処理施設	118	1989	昭和64年	1			
上下水道課	12-4	下水道施設	下水道施設	忍沢地区集排処理施設	425	1991	平成3年	1			
上下水道課	12-5	下水道施設	下水道施設	比木地区集排処理施設	351	2003	平成15年	1		158,436	451,560
上下水道課	12-6	下水道施設	下水道施設	上朝比奈地区集排 処理施設	352	1998	平成10年	1			
上下水道課	12-7	下水道施設	下水道施設	下朝比奈地区集排 処理施設	192	1992	平成4年	1			
上下水道課	12-8	下水道施設	下水道施設	新野地区集排処理施設	358	2005	平成17年	1			
					4,446			15		1,373,784	1,624,146

13 医療施設[令和4年度]

所管課	管理番号	大分類	小分類	施設名称	延床面積(m ²)	建築年数 (西暦)	建築年数 (和暦)	棟数	収入			支出(経常的支出)					工事費(投資的支出)		住宅の入居 率(%)	年間利用人数 (令和4年度)		
									収入合計 (千円)	使用料 手数料 (千円)	国県 支出金 (千円)	その他 収入 (千円)	支出合計 (千円)	人件費 (千円)	委託料 (千円)	修繕料 (千円)	光熱水費 (千円)	借地料 (千円)			主な工事内容	工事費計 (千円)
病院管理課	13-1	医療施設	医療施設	病棟	17,414	1986	昭和61年	6	4,555,260	3,580,683	691,945	282,632	3,268,465	2,522,472	590,507	43,626	110,866	994	空調熱源機器更新	116,893	—	—
病院管理課	13-2	医療施設	医療施設	医師マンション	583	1986	昭和61年	1	576	576	0	0	269	50	92	110	17	0	—	0	60	—
病院管理課	13-3	医療施設	医療施設	看護宿舎	1,324	1986	昭和61年	1	790	790	0	0	2,044	50	824	124	1046	0	—	0	61	—
病院管理課	13-4	医療施設	医療施設	職員住宅C-1	98	1986	昭和61年	1	0	0	0	0	1,040	50	65	298	0	627	—	0	0	—
病院管理課	13-5	医療施設	医療施設	職員住宅 C-2	98	1986	昭和61年	1	192	192	0	0	0	0	0	0	0	0	—	0	100	—
病院管理課	13-6	医療施設	医療施設	職員住宅 C-3	98	1986	昭和61年	1	0	0	0	0	298	0	0	298	0	0	—	0	0	—
病院管理課	13-7	医療施設	医療施設	職員住宅 C-4	98	1986	昭和61年	1	0	0	0	0	0	0	0	0	0	0	—	0	0	—
病院管理課	13-8	医療施設	医療施設	職員住宅 E-1	123	1987	昭和62年	1	192	192	0	0	423	50	6	0	0	367	—	0	100	—
病院管理課	13-9	医療施設	医療施設	職員住宅 E-2	123	1987	昭和62年	1	192	192	0	0	6	0	6	0	0	0	—	0	100	—
病院管理課	13-10	医療施設	医療施設	白羽クリニック	1,491	2017	平成29年	1	316,322	204,693	529	111,100	350,030	274,128	60,887	3,699	11,316	0	—	0	—	—
合計					21,450			15	4,873,524	3,787,318	692,474	393,732	3,622,575	2,796,800	652,387	48,155	123,245	1,988		116,893		