

令和7年度

市 税 概 要



御 前 崎 市

はじめに

- 1 数値の単位未満については、切り捨てまたは四捨五入したものがあつたため、合計と合致しない場合がある。
- 2 統計表のうち、符号の用い方は次のとおりである。
「－」 …… 皆無または該当がないもの
- 3 参考資料：「御前崎市一般会計歳入歳出決算書」
「市町村税課税状況等の調べ」
「固定資産の価格等の概要調書」

目 次

頁

第1 総括

1.	御前崎市の変遷・位置・広ぼう・面積 -----	1
2.	概要 -----	2
3.	市税負担状況 -----	2
4.	一般会計決算状況 -----	3 ～ 6
5.	市税の決算状況 -----	7 ～ 8
6.	事務分掌 -----	9
7.	税務機構・職員数 -----	9
8.	税務職員の手当 -----	10
9.	市税の税率の推移 -----	10
10.	法人市民税の均等割 -----	11
11.	市税の納期・納期限 -----	11

第2 市民税関係

1.	個人市民税納税義務者調 -----	12
2.	個人市民税調定額調 -----	13
3.	個人市民税所得者区分別納税義務者等の調 -----	14
4.	課税標準額段階別課税状況 -----	15
5.	法人市民税決算状況(滞納繰越分を除く) -----	16
6.	法人均等割納税義務者 -----	16
7.	法人等の数 -----	16

第3 固定資産税関係

1.	固定資産税調定額調(当初) -----	17
2.	土地地目別集計表 -----	18
3.	木造家屋種類別集計表 -----	19
4.	非木造家屋種類別集計表 -----	20
5.	年度別土地地目別評価状況 -----	21
6.	新增築家屋棟数の推移 -----	22
7.	償却資産に関する調 -----	23
8.	年度別償却資産課税標準額の推移 -----	24
9.	国有資産等所在市町村交付金 -----	25

10. 縦覧・閲覧状況	-----	26
11. 納税義務者数	-----	26

第4 諸税関係

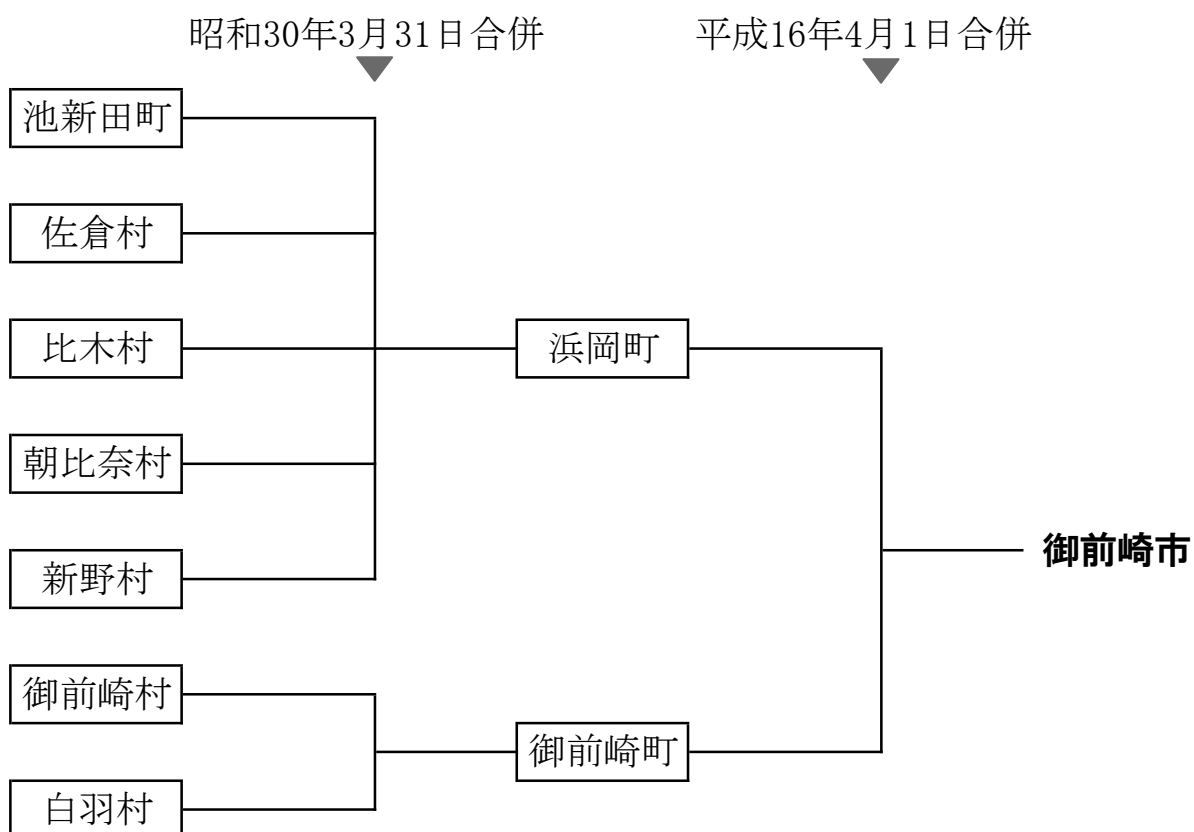
1. 軽自動車税(種別割)	-----	27 ~ 28
2. たばこ税	-----	29

第5 収納関係

1. 令和6年度口座振替の状況	-----	30
2. 口座振替の利用率	-----	30
3. 督促状の発送状況	-----	30
4. 令和6年度 納付形態	-----	31
5. 滞納処分の状況	-----	32
6. 不納欠損の状況	-----	33

第1 総括

1. 御前崎市の変遷・位置・広ぼう・面積



位 置 (市役所所在地)	東経	138° 7' 41"	広ぼう	東西	14. 27km
	北緯	34° 38' 17"		南北	11. 72km

面 積 65. 57 km²



2. 概要

4月1日(人口、世帯数:前日の3月31日)現在

年度 区 分		R4	R5	R6	R7
人 口		30,944	30,547	30,125	29,479
世 帯 数		11,986	12,103	12,142	12,130
面 積 (km ²)		65.57	65.57	65.57	65.57
1 km ² 当 り 人 口		471.92	465.87	459.43	449.58
1 km ² 当 り 世 帯 数		182.80	184.58	185.18	184.99
1 世 帯 当 り 人 口		2.58	2.52	2.48	2.43
税 務 職 員 数		16	15	15	16
職員1人当り	人 口	1,934	2,036	2,008	1,842
	世 帯 数	749	807	809	758
	面積(km ²)	4.10	4.37	4.37	4.10

(注)人口・世帯数は、外国人を含む住民登録数による

3. 市税負担状況

(単位:円)

年 度 項 目 税 目		R4		R5		R6	
		人 口 1人当り	1 世 帯 当 り	人 口 1人当り	1 世 帯 当 り	人 口 1人当り	1 世 帯 当 り
市 民 税		63,342	163,529	66,070	166,755	62,949	156,180
固 定 資 産 税		151,937	392,253	150,976	381,052	148,629	368,758
軽 自 動 車 税		4,468	11,535	4,574	11,543	4,778	11,855
市 た ば こ 税		7,396	19,094	7,482	18,884	7,162	17,769
計		227,143	586,412	229,102	578,234	223,518	554,562

(注)各項目の金額は決算額より算出

4. 一般会計決算状況 歳 入

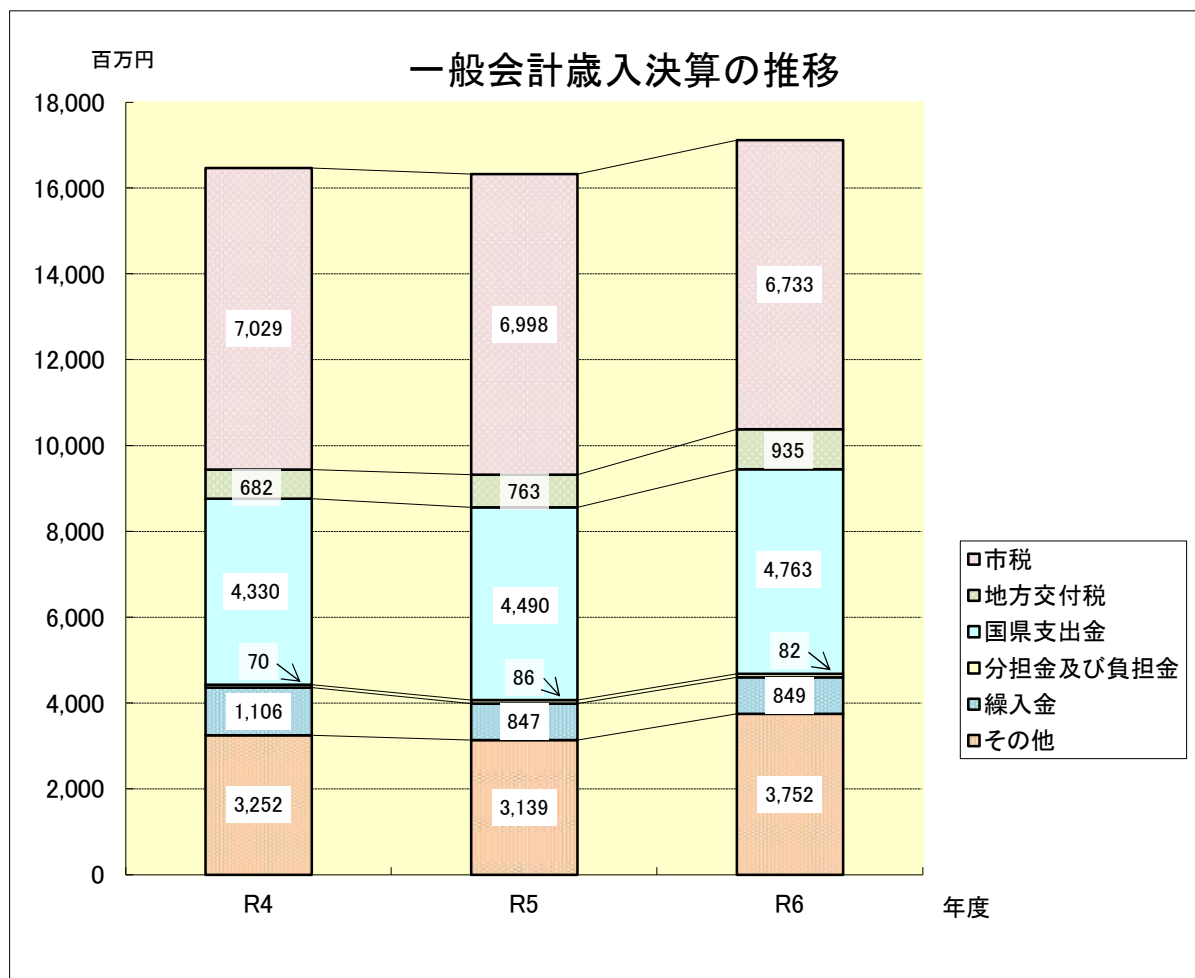
(単位:千円・%)

区 分 \ 年 度	R4		R5		R6	
	金 額	構成比	金 額	構成比	金 額	構成比
市 税	7,028,728	42.69	6,998,366	42.89	6,733,487	39.20
市 民 税	1,960,059 (11.90)		2,018,235 (12.37)		1,896,332 (11.09)	
固 定 資 産 税	4,701,550 (28.56)		4,611,874 (28.26)		4,477,454 (26.00)	
軽 自 動 車 税	138,261 (0.84)		139,707 (0.86)		143,949 (0.84)	
た ば こ 税	228,858 (1.39)		228,550 (1.40)		215,753 (1.27)	
特 別 土 地 保 有 税	-	-	-	-	-	-
入 湯 税	-	-	-	-	-	-
地 方 譲 与 税	226,063	1.37	223,704	1.37	226,036	1.32
利 子 割 交 付 金	2,235	0.01	1,861	0.01	2,212	0.01
配 当 割 交 付 金	24,846	0.15	28,708	0.18	40,552	0.25
株式等譲渡所得割交付金	25,136	0.15	46,237	0.28	69,728	0.42
法 人 事 業 税 交 付 金	88,690	0.54	84,031	0.51	96,612	0.56
地 方 消 費 税 交 付 金	807,757	4.90	800,051	4.90	835,285	4.89
ゴルフ場利用税交付金	16,071	0.10	15,551	0.10	15,859	0.09
環 境 性 能 割 交 付 金	25,216	0.15	28,772	0.18	32,142	0.20
国 有 提 供 施 設 等 所 在 市 町 村 助 成 交 付 金	9,153	0.06	9,083	0.06	9,017	0.05
地 方 特 例 交 付 金	31,904	0.19	35,739	0.22	174,614	1.03
地 方 交 付 税	682,362	4.14	762,555	4.67	934,866	5.46
交通安全対策特別交付金	5,743	0.03	4,940	0.03	4,684	0.04
分 担 金 及 び 負 担 金	70,162	0.43	85,523	0.52	82,136	0.49
使 用 料 及 び 手 数 料	152,075	0.92	159,954	0.98	153,956	0.91
国 庫 支 出 金	3,330,417	20.22	3,507,676	21.49	3,778,332	22.09
県 支 出 金	999,599	6.07	982,373	6.02	985,106	5.77
財 産 収 入	30,701	0.19	37,673	0.23	37,104	0.23
寄 附 金	70,071	0.43	85,238	0.52	282,297	1.66
繰 入 金	1,106,362	6.72	847,187	5.19	848,637	4.97
繰 越 金	512,841	3.11	612,893	3.75	801,603	4.68
諸 収 入	319,593	1.94	315,829	1.93	332,507	1.94
市 債	903,718	5.49	648,307	3.97	637,780	3.74
歳 入 合 計	16,469,443	100.00	16,322,251	100.00	17,114,552	100.00

歳 出

(単位:千円・%)

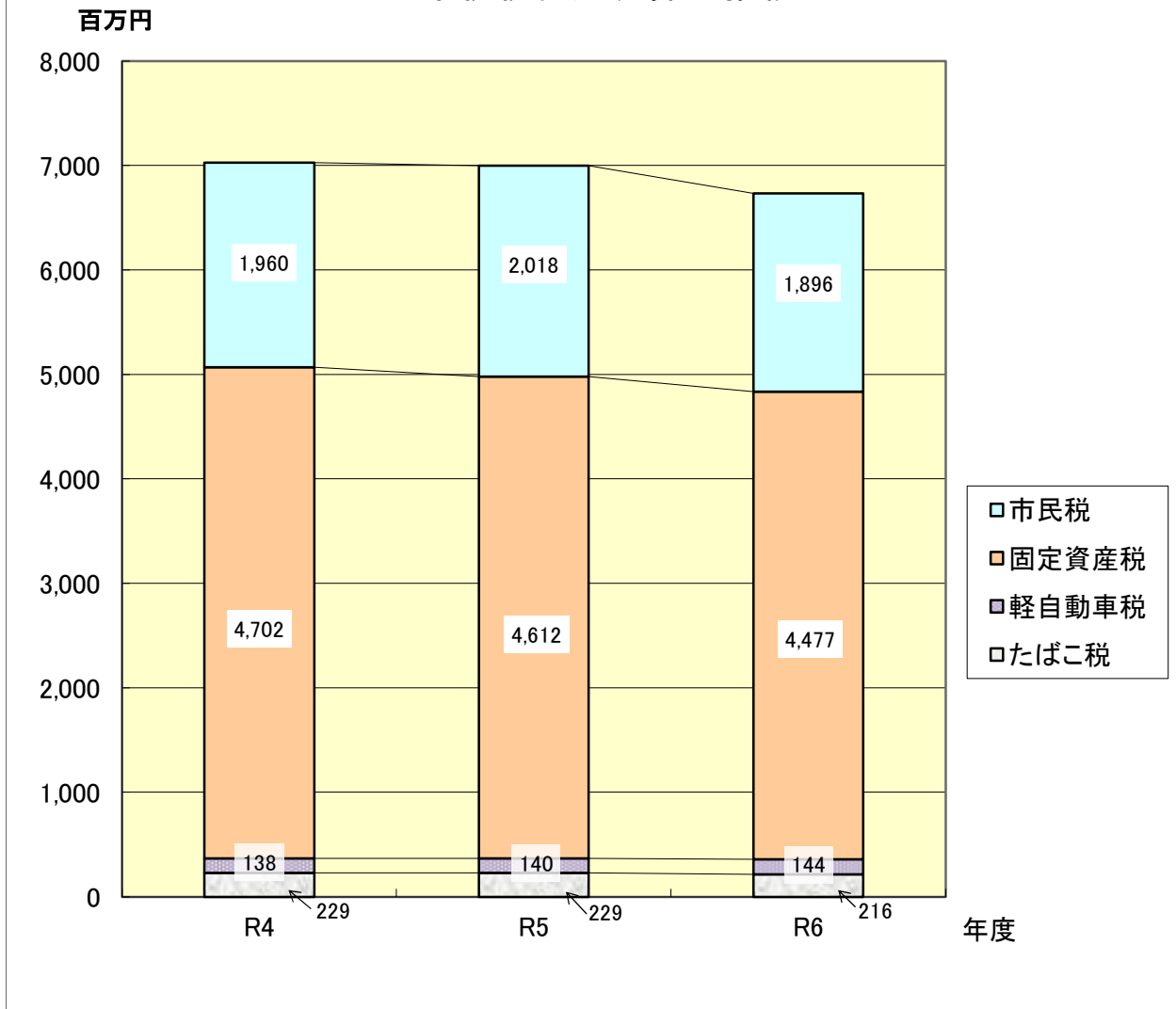
区 分 \ 年 度	R4		R5		R6	
	金 額	構成比	金 額	構成比	金 額	構成比
議 会 費	127,986	0.81	128,701	0.83	119,722	0.73
総 務 費	2,484,444	15.67	2,593,553	16.71	3,350,701	20.33
民 生 費	3,508,174	22.12	3,641,706	23.46	3,854,957	23.38
衛 生 費	2,872,080	18.11	2,902,979	18.71	2,620,028	15.89
労 働 費	8,143	0.05	7,967	0.05	8,067	0.05
農 林 水 産 業 費	641,932	4.05	603,330	3.89	642,256	3.90
商 工 費	568,746	3.59	360,553	2.32	308,961	1.87
土 木 費	1,823,877	11.50	1,388,127	8.94	1,362,805	8.27
消 防 費	956,280	6.03	1,061,700	6.84	1,062,212	6.44
教 育 費	2,431,557	15.33	2,305,464	14.85	2,426,037	14.72
災 害 復 旧 費	59,626	0.38	24,177	0.16	80,833	0.49
公 債 費	373,704	2.36	502,391	3.24	647,494	3.93
諸 支 出 金	0	0.00	0	0.00	0	0.00
予 備 費	0	0.00	0	0.00	0	0.00
歳 出 合 計	15,856,549	100.00	15,520,648	100.00	16,484,073	100.00



(単位:千円)

区 分 \ 年 度	R4	R5	R6
市 税	7,028,728	6,998,366	6,733,487
地 方 交 付 税	682,362	762,555	934,866
国 県 支 出 金	4,330,016	4,490,049	4,763,438
分 担 金 及 び 負 担 金	70,162	85,523	82,136
繰 入 金	1,106,362	847,187	848,637
そ の 他	3,251,813	3,138,571	3,751,988
歳 入 合 計	16,469,443	16,322,251	17,114,552

市税税目別決算の推移



(単位:千円)

区 分 \ 年 度	R4	R5	R6
市 民 税	1,960,059	2,018,235	1,896,332
固 定 資 産 税	4,701,550	4,611,874	4,477,454
軽 自 動 車 税	138,261	139,707	143,949
た ば こ 税	228,858	228,550	215,753
市 税	7,028,728	6,998,366	6,733,487

5. 市税の決算状況

(単位:円)

税 目		年 度		R4		R5		R6			
				調定額	収入済額	収納率	調定額	収入済額	収納率	調定額	収入済額
市	民 税	税 分	2,006,871,544	1,960,058,830	97.67%	2,056,880,256	2,018,234,708	98.12%	1,927,265,962	1,896,331,864	98.39%
		個 人 課 税 分	1,707,796,344	1,661,749,872	97.30%	1,719,719,714	1,681,655,866	97.79%	1,582,926,262	1,552,799,264	98.10%
		現 年 課 税 分	1,657,777,380	1,645,539,614	99.26%	1,678,095,780	1,664,778,161	99.21%	1,548,867,260	1,539,373,590	99.39%
		滞 納 繰 越 分	50,018,964	16,210,258	32.41%	41,623,934	16,877,705	40.55%	34,059,002	13,425,674	39.42%
		法 人 課 税 分	299,075,200	298,308,958	99.74%	337,160,542	336,578,842	99.83%	344,339,700	343,532,600	99.77%
		現 年 課 税 分	298,290,300	298,005,000	99.90%	336,384,000	336,143,100	99.93%	343,762,100	343,351,700	99.88%
固 定 資 産 税	滞 納 繰 越 分	784,900	303,958	38.73%	776,542	435,742	56.11%	577,600	180,900	31.32%	
	税 分	4,759,213,591	4,701,550,334	98.79%	4,661,745,320	4,611,873,465	98.93%	4,522,726,564	4,477,454,086	99.00%	
	現 年 課 税 分	4,685,823,500	4,666,213,658	99.58%	4,608,109,100	4,582,514,400	99.44%	4,467,307,500	4,442,279,805	99.44%	
軽 自 動 車 税	滞 納 繰 越 分	62,312,991	24,259,576	38.93%	42,770,120	18,492,965	43.24%	44,732,864	24,488,081	54.74%	
	交 付 金	11,077,100	11,077,100	100.00%	10,866,100	10,866,100	100.00%	10,686,200	10,686,200	100.00%	
	税 分	143,362,876	138,261,629	96.44%	143,680,047	139,707,380	97.24%	147,730,389	143,948,854	97.44%	
	現 年 課 税 分	128,661,600	127,502,200	99.10%	131,042,900	130,142,500	99.31%	134,203,000	133,210,400	99.26%	
た ば こ 課 税	滞 納 繰 越 分	5,401,076	1,459,229	27.02%	4,153,847	1,081,580	26.04%	3,521,189	732,254	20.80%	
	環 境 性 能 割	9,300,200	9,300,200	100.00%	8,483,300	8,483,300	100.00%	10,006,200	10,006,200	100.00%	
特 別 土 地 保 有 税	税 分	228,857,533	228,857,533	100.00%	228,550,182	228,550,182	100.00%	215,752,694	215,752,694	100.00%	
入 湯 税	税 分	-	-	-	-	-	-	-	-	-	
小 計	現 年 課 税 分	7,019,787,613	6,986,495,305	99.53%	7,001,531,362	6,961,477,743	99.43%	6,730,584,954	6,694,660,589	99.47%	
	滞 納 繰 越 分	118,517,931	42,233,021	35.63%	89,324,443	36,887,992	41.30%	82,890,655	38,826,909	46.84%	
合 計	計	7,138,305,544	7,028,728,326	98.46%	7,090,855,805	6,998,365,735	98.70%	6,813,475,609	6,733,487,498	98.83%	

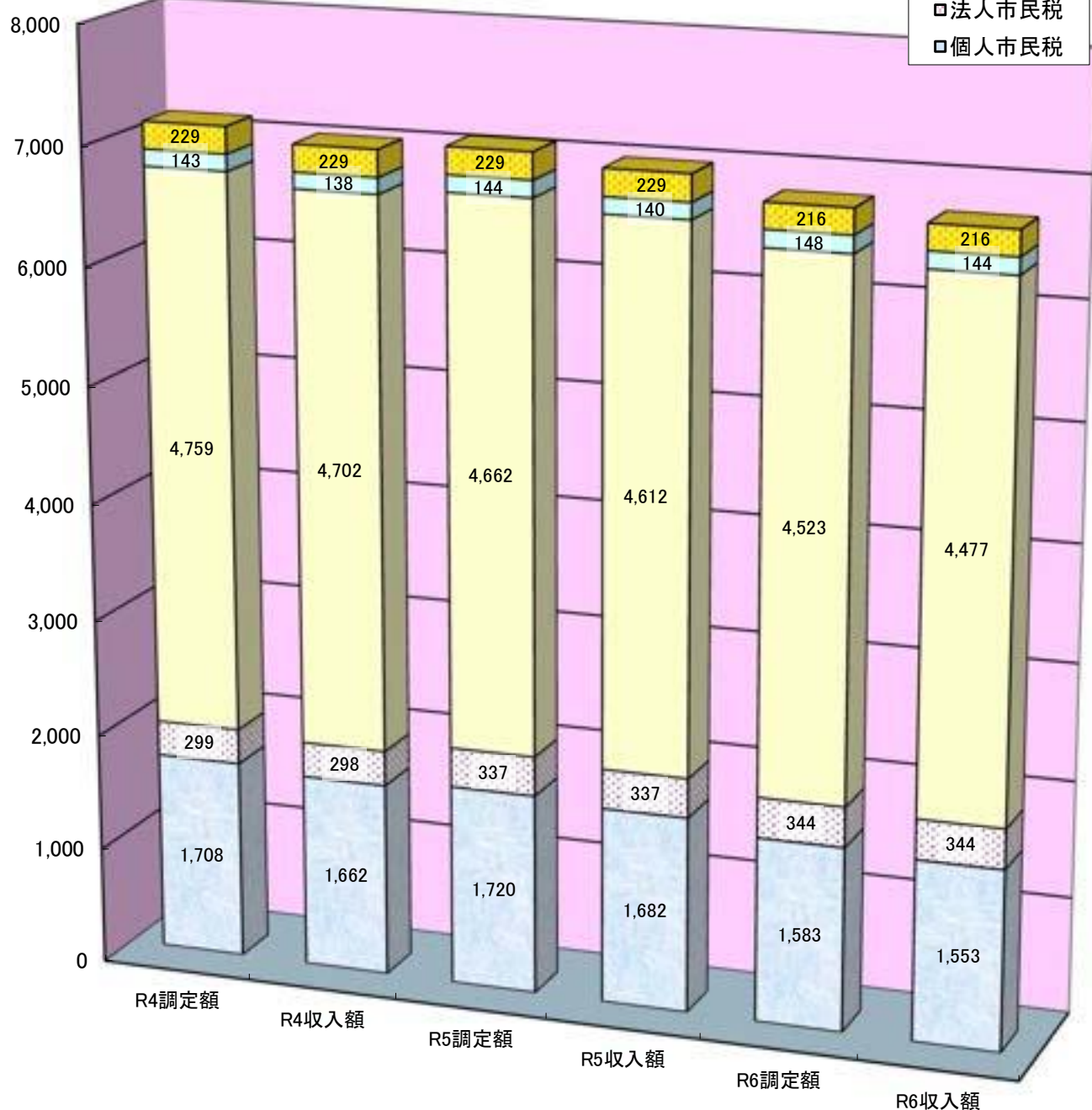
※最新年度の固定資産税(現年課税分)の収入済額 4,442,279,805円 の内訳

… 《土地》 573,289,640円(12.9%) 《家屋》 1,796,189,031円(40.4%) 《償却資産》 2,072,801,134円(46.7%)

市税調定額と収入済額の推移

- たばこ税
- 軽自動車税
- 固定資産税
- 法人市民税
- 個人市民税

百万円



(単位:円)

税 目	R4調定額	R4収入額	R5調定額	R5収入額	R6調定額	R6収入額
たばこ税	228,857,533	228,857,533	228,550,182	228,550,182	215,752,694	215,752,694
軽自動車税	143,362,876	138,261,629	143,680,047	139,707,380	147,730,389	143,948,854
固定資産税	4,759,213,591	4,701,550,334	4,661,745,320	4,611,873,465	4,522,726,564	4,477,454,086
法人市民税	299,075,200	298,308,958	337,160,542	336,578,842	344,339,700	343,532,600
個人市民税	1,707,796,344	1,661,749,872	1,719,719,714	1,681,655,866	1,582,926,262	1,552,799,264

6. 事務分掌

税務課

資産税係

- (1) 固定資産税の賦課調定に関すること。
- (2) 特別土地保有税に関すること。
- (3) 土地の評価及び土地課税台帳に関すること。
- (4) 家屋の評価及び家屋課税台帳に関すること。
- (5) 償却資産に関すること。
- (6) 軽自動車の賦課調定に関すること。
- (7) 国有資産等所在市町村交付金に関すること。
- (8) その他資産税に関すること。

市民税係

- (1) 法人市民税に関すること。
- (2) 市たばこ税に関すること。
- (3) 特別徴収に関すること。
- (4) 給与支払報告に関すること。
- (5) 国民健康保険税の賦課に関すること。
- (6) 普通徴収に関すること。
- (7) 賦課調定及び報告に関すること。
- (8) 確定申告に関すること。

収納推進室

管理収納係

- (1) 市税等の収納管理に関すること。
- (2) 市税等の徴収及び滞納処分に関すること。
- (3) 納税の奨励に関すること。
- (4) 納税貯蓄組合に関すること。

7. 税務機構・職員数

1. 職員数

(令和7年4月1日現在)

課・室・係名	課長	課長補佐	係長	総括主任	主任	主査	主事	主事補	計
税務職員合計	1	2	1	1	6	3		2	16
税務課	1	1	1		5	2	0	2	12
資産税係			1		1	1		1	4
市民税係		1			4	1		1	7
収納推進室		1	0	1	1	1	0	0	4
管理収納係		1		1	1	1			4

2. 経験年数・年齢別職員数

(令和7年4月1日現在)

区分	経験年数				年齢別職員数				
	3年未満	3年以上5年未満	5年以上10年未満	10年以上	20歳未満	20歳以上30歳未満	30歳以上40歳未満	40歳以上50歳未満	50歳以上
税務職員合計	7	3	5	1		5	4	2	5
税務課	6	2	3	1		4	3	2	3
資産税係	2	1	1			2		1	1
市民税係	4	1	2			2	3	1	1
収納推進室	1	1	2			1	1		2
管理収納係	1	1	2			1	1		2

8. 税務職員の手当

(特殊勤務手当)

普通税務手当	市長の命令により出張して市税の調査若しくは検査事務又はその補助事務に従事した場合	1日につき	150円
特別税務手当	市税の滞納処分及び犯則事件の取締りに従事した場合において、特に身体に危害を受けるおそれのあるとき	1日につき	250円

9. 市税の税率の推移

(単位:円)

年度			R2	R3	R4	R5	R6	R7
区分								
市民税	個人	均等割	3,500				3,000	
		所得割	6%					
	法人	均等割	別表のとおり(11ページ「10.法人市民税の均等割」参照)					
		法人税割	6.0% (R元.10.1～)					
固定資産税			1.4%					
軽自動車税(種別割)	原動機付自転車	50cc以下		2,000				
		50cc超90cc以下						
		90cc超125cc以下		2,400				
		ミニカー		3,700				
	軽自動車	二輪のもの		3,600				
		三輪のもの		3,900				
		四輪乗用	営業用	6,900				
			自家用	10,800				
	※グリーン化特例(軽課及び重課)は除く。	四輪貨物	営業用	3,800				
			自家用	5,000				
	小型特殊	農耕作業用		2,400				
		その他		5,900				
二輪の小型自動車		6,000						
市たばこ税	千本につき		5,692 (H30.10.1～)	6,122 (R2.10.1～)	6,552 (R3.10.1～)			
	旧3級品 (千本につき)		5,692 (R元.10.1～)					
個人の 県民税	均等割		1,900 (うち400円は森林づくり県民税分)				1,400	
	所得割		4%					

10. 法人市民税の均等割

区分	資本金	従業員数	均等割税額
9号	50億円超	50人超	3,000,000円
8号	10億円超～50億円以下		1,750,000円
7号	10億円超	50人以下	410,000円
6号	1億円超～10億円以下	50人超	400,000円
5号		50人以下	160,000円
4号	1千万円超～1億円以下	50人超	150,000円
3号		50人以下	130,000円
2号	1千万円以下	50人超	120,000円
1号		50人以下	50,000円

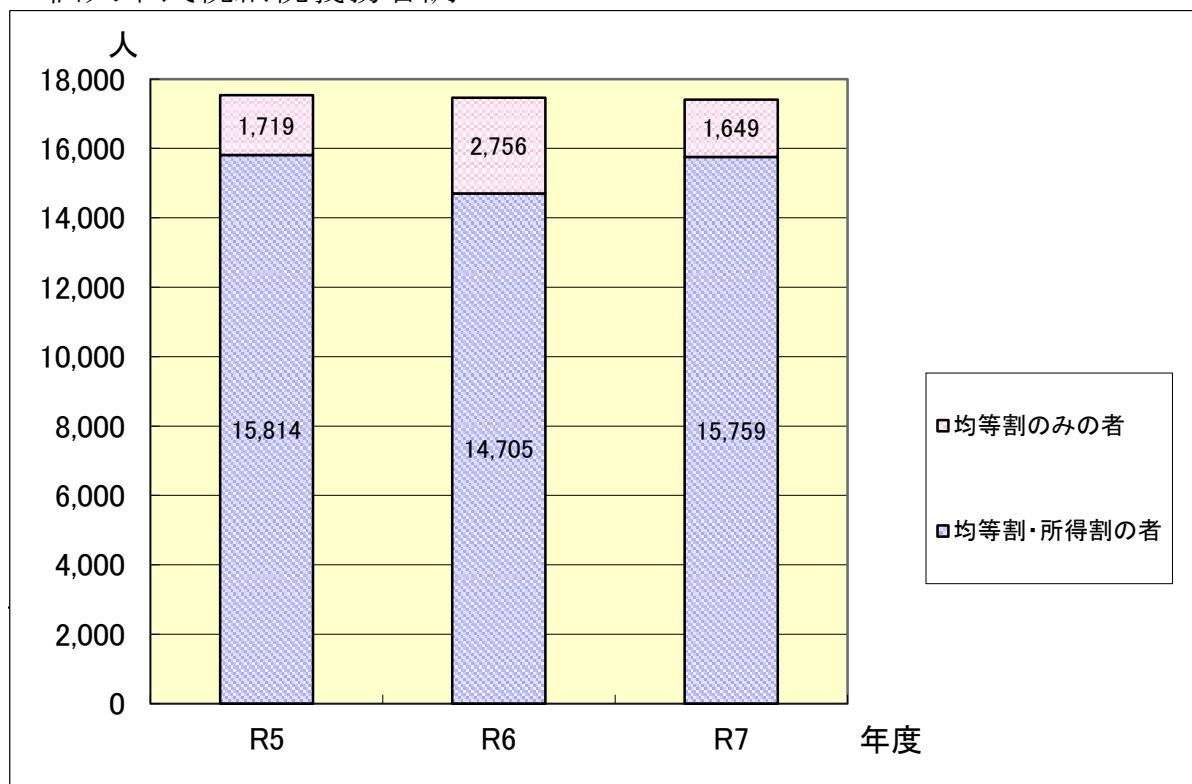
11. 市税の納期・納期限

月 税 目			4	5	6	7	8	9	10	11	12	1	2	3
固 定 資 産 税				1期		2期				3期			4期	
市 民 税	個人	普 通 徴 収			1期		2期		3期			4期		
		特 別 徴 収	6月～翌年5月(毎翌月10日まで)											
	法 人		(確定申告)事業年度終了後2ヶ月以内。また、納期の延長承認を受けた法人は、その納期。 (予定申告)事業年度が6ヶ月を超える場合、事業開始の日から6ヶ月を経過した日から2ヶ月以内。											
軽 自 動 車 税			5月31日											
市 た ば こ 税			当月の販売分を翌月末日まで(※手持品課税分を除く)											
国 民 健 康 保 険 税						1期	2期	3期	4期	5期	6期	7期	8期	9期

※納期限が土曜日・日曜日・祝日の場合は、金融機関の翌営業日となります。

第2 市民税関係

1.個人市民税納税義務者調



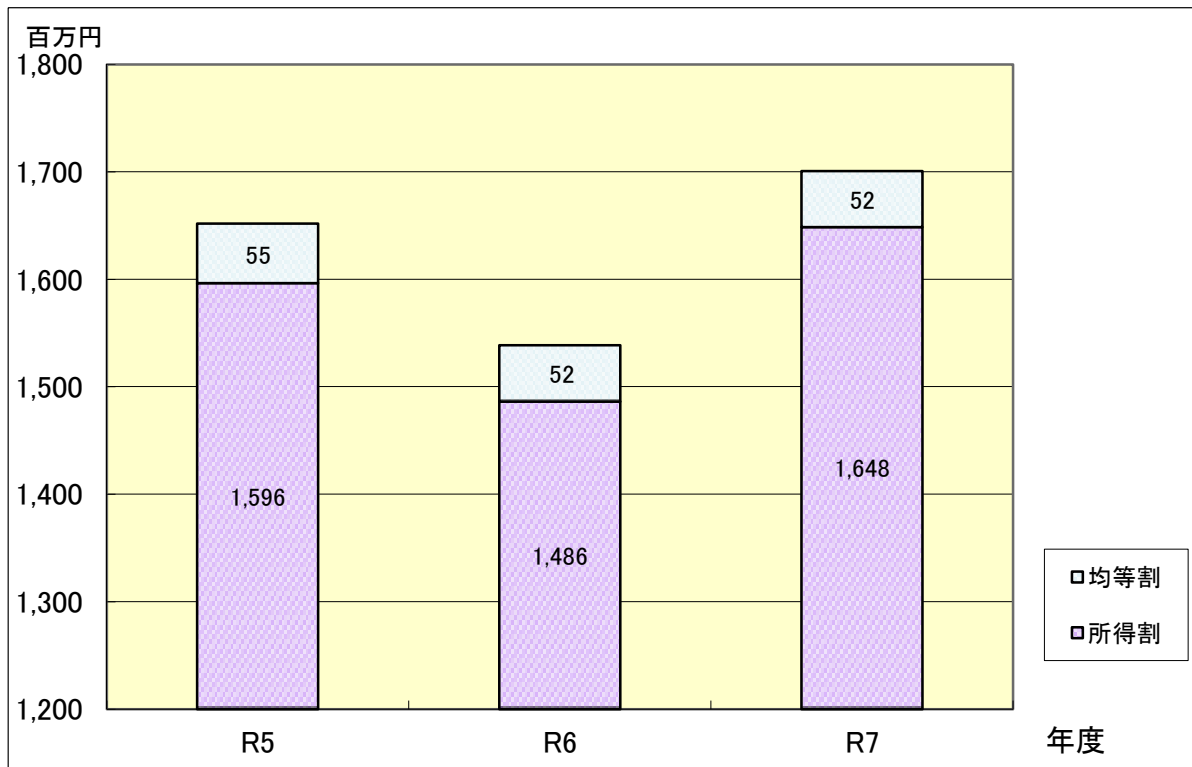
(単位:人・%)

区 分 \ 年 度		R5		R6		R7	
		人	員 構 成 比	人	員 構 成 比	人	員 構 成 比
普通徴収	均 等 割 の み の 者	338	11.70	684	24.95	302	12.29
	均 等 割 ・ 所 得 割 の 者	2,552	88.30	2,058	75.05	2,155	87.71
	計	2,890	100.00	2,742	100.00	2,457	100.00
	前 年 比	99.77	—	94.88	—	89.61	—
給与特別徴収	均 等 割 の み の 者	419	3.63	756	6.59	390	3.40
	均 等 割 ・ 所 得 割 の 者	11,130	96.37	10,710	93.41	11,072	96.60
	計	11,549	100.00	11,466	100.00	11,462	100.00
	前 年 比	98.14	—	99.28	—	99.97	—
年金特別徴収	均 等 割 の み の 者	962	31.09	1,316	40.45	957	27.43
	均 等 割 ・ 所 得 割 の 者	2,132	68.91	1,937	59.55	2,532	72.57
	計	3,094	100.00	3,253	100.00	3,489	100.00
	前 年 比	100.00	—	105.14	—	107.25	—
合 計	均 等 割 の み の 者	1,719	9.80	2,756	15.78	1,649	9.47
	均 等 割 ・ 所 得 割 の 者	15,814	90.20	14,705	84.22	15,759	90.53
	計	17,533	100.00	17,461	100.00	17,408	100.00
	前 年 比	100.00	—	99.59	—	99.70	—

※資料:市町村課税状況等の調(第2表・第3表)、家屋敷課税を除く

(各年度7月1日現在)

2. 個人市民税調定額調



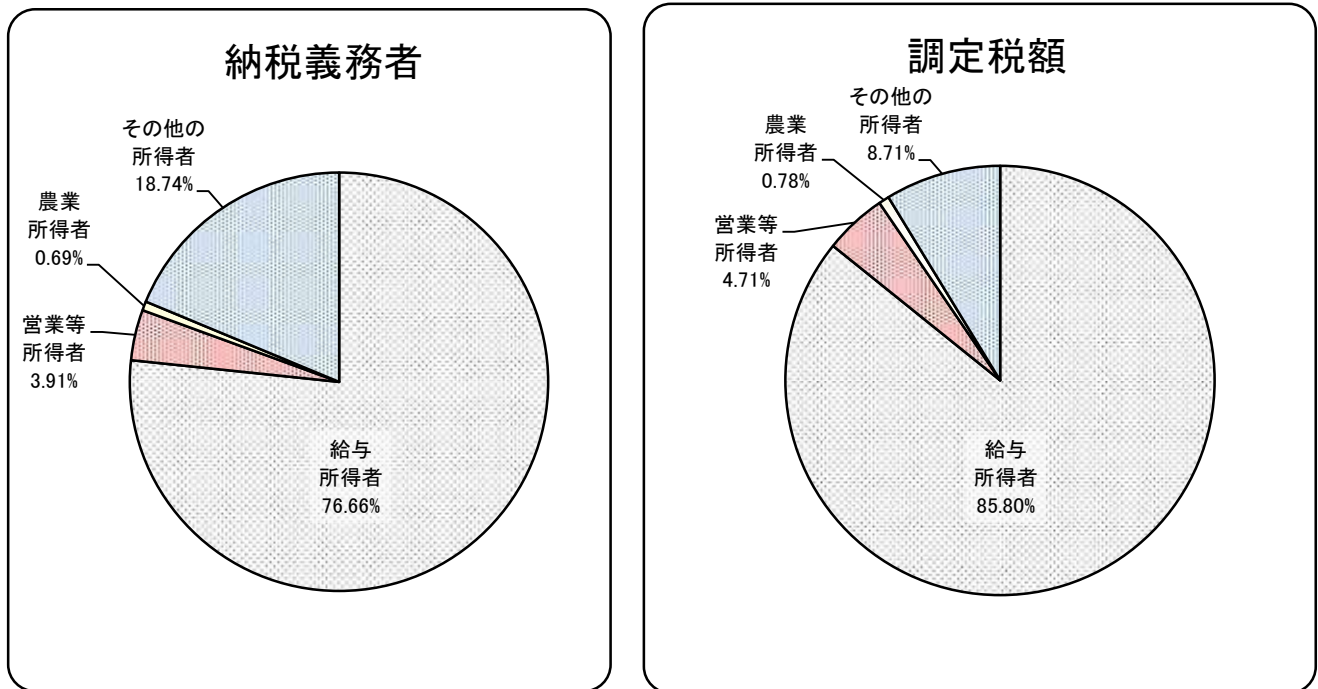
(単位: 千円・%)

区 分 \ 年 度		R5		R6		R7	
		調 定 額	構 成 比	調 定 額	構 成 比	調 定 額	構 成 比
普通徴収	均 等 割	13,034	4.33	10,978	4.00	10,335	3.73
	所 得 割	288,048	95.67	263,216	96.00	266,423	96.27
	計	301,082	100.00	274,194	100.00	276,758	100.00
	前 年 比	100.00	—	91.07	—	100.94	—
給与特別徴収	均 等 割	40,422	3.14	34,398	2.87	34,386	2.57
	所 得 割	1,246,267	96.86	1,163,500	97.13	1,302,402	97.43
	計	1,286,689	100.00	1,197,898	100.00	1,336,788	100.00
	前 年 比	101.06	—	93.10	—	111.59	—
年金特別徴収	均 等 割	7,910	11.29	7,007	10.56	7,503	8.61
	所 得 割	62,141	88.71	59,332	89.44	79,668	91.39
	計	70,051	100.00	66,339	100.00	87,171	100.00
	前 年 比	100.02	—	94.70	—	131.40	—
合 計	均 等 割	55,349	3.35	52,383	3.40	52,224	3.07
	所 得 割	1,596,456	96.65	1,486,048	96.60	1,648,493	96.93
	計	1,651,805	100.00	1,538,431	100.00	1,700,717	100.00
	前 年 比	101.22	—	93.14	—	110.55	—

※資料: 市町村課税状況等の調(第2表・第3表)、家屋敷課税を除く (各年度7月1日現在)

令和6年度から森林環境税が創設され、森林環境税分を含まない数値を記載

3. 個人市民税所得者区分別納税義務者等の調



(単位: 人・千円)

所得者区分 区 分		給 与 所得者	営業等 所得者	農 業 所得者	その他の 所得者	計	
均等割のみ	納税義務者数 (A)	734	117	26	772	1,649	
	均等割額 (B)	2,202	351	78	2,316	4,947	
均等割 + 所得割	納税義務者数 (C)	12,611	563	95	2,490	15,759	
	均等割額 (D)	37,833	1,689	285	7,470	47,277	
	所得割額 (E)	1,419,147	78,084	12,935	138,327	1,648,493	
合 計	均等割	納税義務者数 (A)+(C)	13,345	680	121	3,262	17,408
		均等割額 (B)+(D)	40,035	2,040	363	9,786	52,224
	所得割	納税義務者数 (C)	12,611	563	95	2,490	15,759
		所得割額 (E)	1,419,147	78,084	12,935	138,327	1,648,493
	納税義務者数 (A) + (C)		13,345	680	121	3,262	17,408
構 成 比	納税義務者数		76.66%	3.91%	0.69%	18.74%	100.00%
	調定税額		85.80%	4.71%	0.78%	8.71%	100.00%

※資料: 市町村課税状況等の調(第2表)

(令和7年7月1日現在)

4. 課税標準額段階別課税状況

区 分 課税標準額の段階		納税義 務者数	総 所 得 金 額 等					所得控除額	課税標準額		算出税額	調整控 除額等	所得割額		(F)の 構成比	
			総所得金額等	山林所 得金額	分離譲渡 所得等	計	(A)		(B)	(C)			(D)	(E)		(F)
			総所得金額等	山林所 得金額	分離譲渡 所得等	計	(A)	(B)	(C)	(D)	(E)	(F)				
10万円 以下	の金額	558	412,552	0	146,853	559,405		405,031	154,374	5,395	1,072	4,323	0.15			
10万円 を超え	100万円 以下	5,339	7,736,919	0	49,990	7,786,909		4,796,430	2,990,479	177,714	15,193	162,521	8.27			
100万円 "	200万円 "	4,479	11,629,228	0	46,575	11,675,803		5,079,428	6,596,375	394,199	25,121	369,078	23.70			
200万円 "	300万円 "	2,793	10,734,207	0	51,651	10,785,858		3,927,564	6,858,294	409,827	28,774	381,053	23.54			
300万円 "	400万円 "	1,369	7,027,857	0	74,505	7,102,362		2,337,385	4,764,977	283,603	14,860	268,743	16.32			
400万円 "	550万円 "	729	4,745,797	0	49,806	4,795,603		1,417,105	3,378,498	201,184	10,783	190,401	10.76			
550万円 "	700万円 "	209	1,725,807	0	7,522	1,733,329		451,018	1,282,311	76,706	4,127	72,579	4.34			
700万円 "	1,000万円 "	156	1,627,170	0	16,984	1,644,154		352,983	1,291,171	76,954	6,413	70,541	5.12			
1,000万円 "	2,000万円 "	101	1,564,632	0	269,632	1,834,264		239,729	1,594,535	87,579	7,674	79,905	4.35			
2,000万円 "	5,000万円 "	24	793,785	0	18,881	812,666		51,906	760,760	45,079	3,778	41,301	2.88			
5,000万円 "	1億円 "	2	133,886	0	0	133,886		3,128	130,758	7,845	0	7,845	0.57			
合 計		15,759	48,131,840	0	732,399	48,864,239		19,061,707	29,802,532	1,766,085	117,795	1,648,290	100.00			

(単位:千円・%)

※資料: 市町村課税状況等の調(第12表)

5. 法人市民税決算状況(滞納繰越分を除く)

(単位:千円・%)

区分 年度	均 等 割				法 人 税 割				計			
	調定額	収入済額	収入歩合	調定前年比	調定額	収入済額	収入歩合	調定前年比	調定額	収入済額	収入歩合	調定前年比
28	118,385	117,885	99.58	105.39	466,858	466,858	100.00	119.99	585,243	584,743	99.91	116.72
29	113,360	113,105	99.78	95.76	387,141	387,141	100.00	82.92	500,501	500,246	99.95	85.52
30	111,623	111,307	99.72	98.47	450,595	450,595	100.00	116.39	562,218	561,902	99.94	112.33
1	109,328	109,028	99.73	97.94	366,083	366,092	100.00	81.24	475,411	475,120	99.94	84.56
2	106,235	105,435	99.25	97.17	264,374	262,733	99.38	72.22	370,609	368,168	99.34	77.96
3	106,388	106,163	99.79	100.14	212,497	212,482	99.99	80.38	318,885	318,645	99.92	86.04
4	115,310	114,897	99.64	108.39	182,980	183,108	100.07	86.11	298,290	298,005	99.90	93.54
5	109,608	109,506	99.91	95.06	226,776	226,637	99.94	123.93	336,384	336,143	99.93	112.77
6	120,922	120,543	99.69	110.32	222,840	222,809	99.99	98.26	343,762	343,352	99.88	102.19

6. 法人均等割納税義務者

法人区分		法人数	構成比
9 号	資本金等の金額が50億円を超える法人で、従業者数の合計数が50人を超えるもの	7	0.67%
8 号	資本金等の金額が10億円を超え50億円以下である法人で、従業者数の合計数が50人を超えるもの	4	0.38%
7 号	資本金等の金額が10億円を超える法人で、従業者数の合計数が50人以下であるもの	72	6.77%
6 号	資本金等の金額が1億円を超え10億円以下である法人で、従業者数の合計数が50人を超えるもの	6	0.67%
5 号	資本金等の金額が1億円を超え10億円以下である法人で、従業者数の合計数が50人以下であるもの	45	4.20%
4 号	資本金等の金額が1,000万円を超え1億円以下である法人で、従業者数の合計数が50人を超えるもの	15	1.52%
3 号	資本金等の金額が1,000万円を超え1億円以下である法人で、従業者数の合計数が50人以下であるもの	167	15.65%
2 号	資本金等の金額が1,000万円以下である法人で、従業者数の合計数が50人を超えるもの	2	0.29%
1 号	資本金等の金額が1,000万円以下である法人で、従業者数の合計数が50人以下のもの等	730	69.85%
合 計		1,048	100.00%

(令和7年7月1日現在)

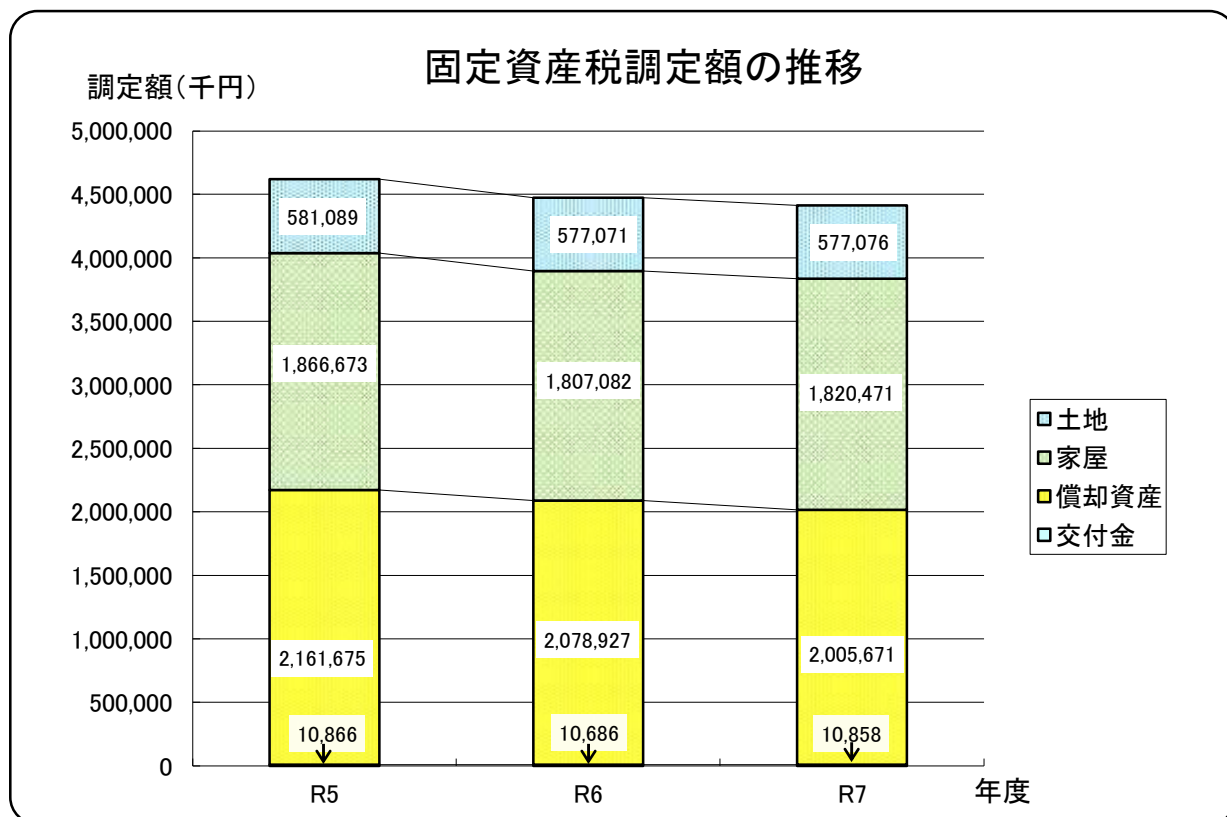
7. 法人等の数

区 分	市外分割法人	市内分割法人	非分割法人	計	構成比
株式会社	273	48	321	642	61.39%
有限会社	26	14	255	295	28.15%
合資会社	0	0	1	1	0.10%
合名会社	0	0	0	0	0.00%
相互会社	2	0	0	2	0.19%
その他	12	6	90	108	10.31%
計	313	68	667	1,048	100.00%
構成比	29.87%	6.49%	63.65%	100.00%	

(令和7年7月1日現在)

第3 固定資産税関係

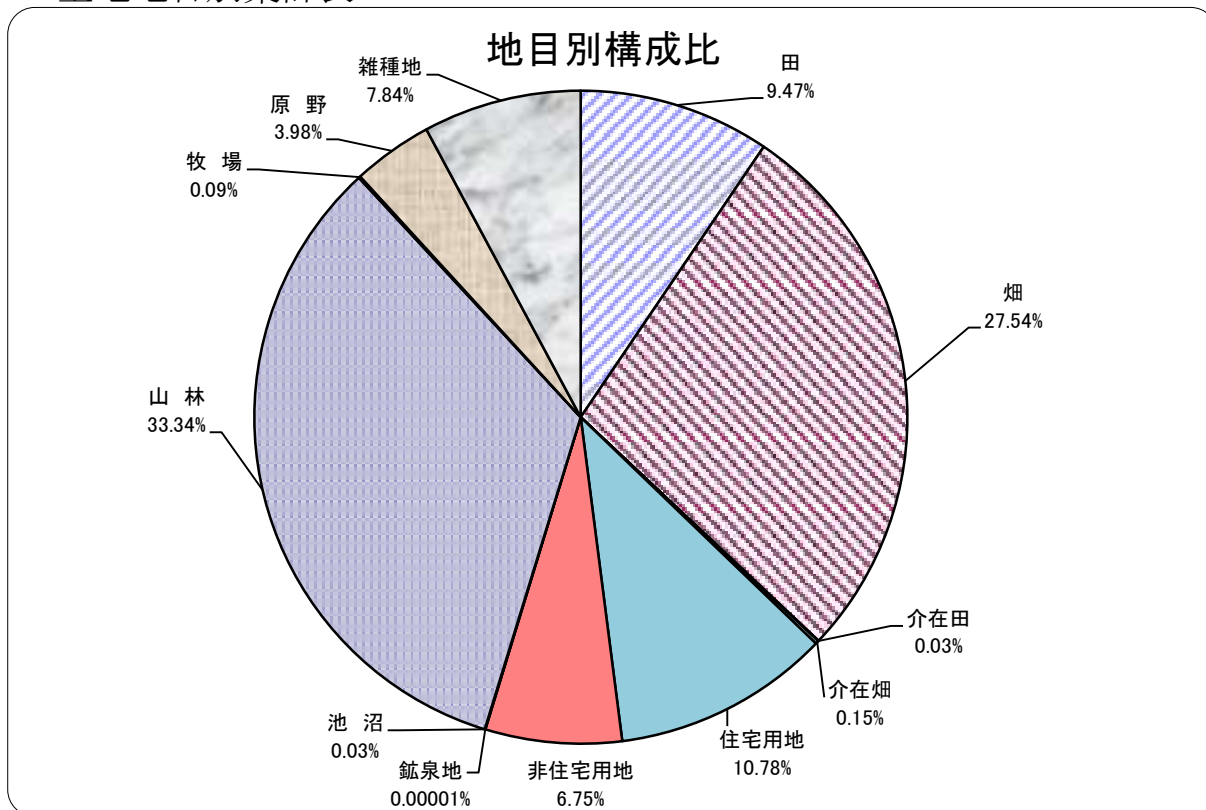
1. 固定資産税調定額調(当初)



(単位:千円)

区 分 \ 年 度		R5	R6	R7
		調定額	調定額	調定額
固定資産税	土 地	581,089	577,071	577,076
	家 屋	1,866,673	1,807,082	1,820,471
	償却資産	2,161,675	2,078,927	2,005,671
	小 計	4,609,437	4,463,080	4,403,218
交付金		10,866	10,686	10,858
合 計		4,620,303	4,473,766	4,414,076

2. 土地地目別集計表

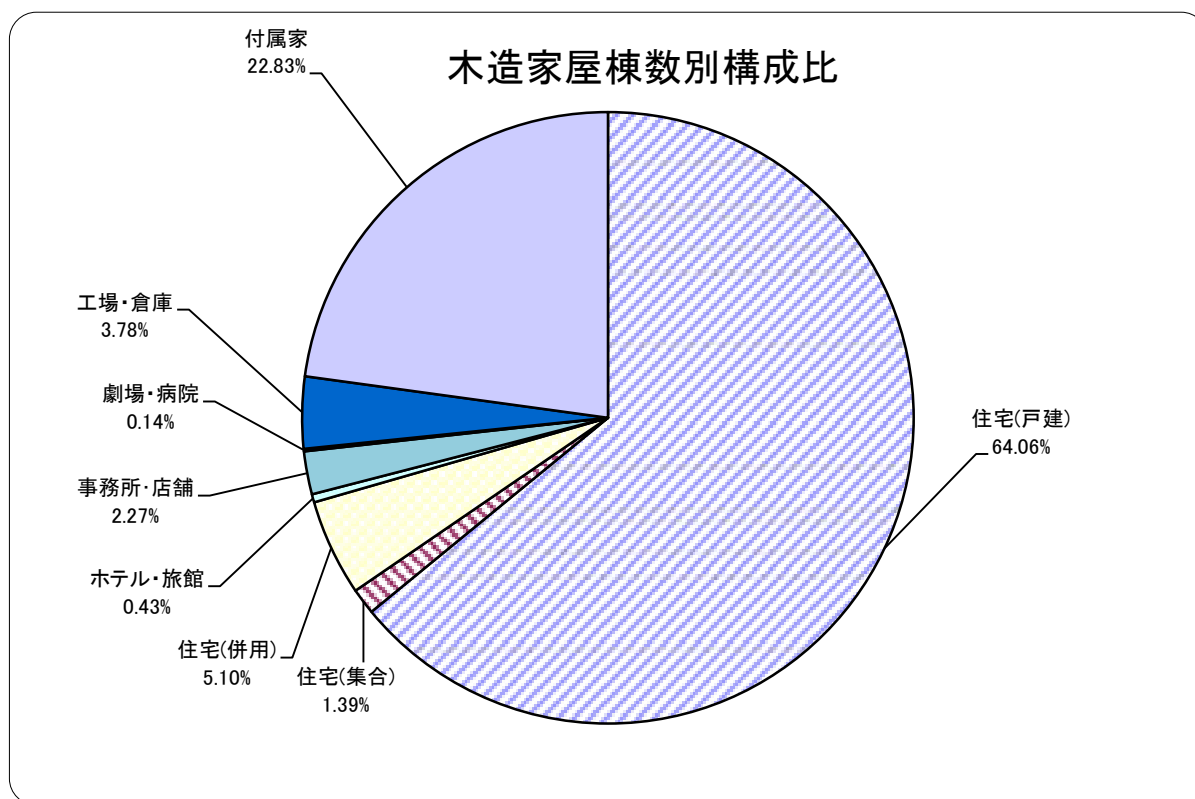


(令和7年4月現在、免税点未満含む)

区 分 地 目		地積 (㎡)		構成比 (%)	評価総筆数 (筆)	決定価格 (千円)
		非課税地積	評価総地積			
田		487,655	4,706,209	9.47	5,595	501,751
畑		406,574	13,677,461	27.54	25,188	1,107,068
介在田		1,495	15,111	0.03	34	70,166
介在畑		20,993	76,565	0.15	168	437,998
宅 地	住宅用地		5,356,920	10.78	28,062	49,240,195
	非住宅用地		3,352,549	6.75	5,187	24,132,846
	小 計	631,839	8,709,469	17.53	33,249	73,373,041
鉱 泉 地			3	0.00 (0.00001)	1	8
池 沼		10,198	15,358	0.03	29	384
山 林		1,203,889	16,563,185	33.34	15,362	475,908
牧 場			43,762	0.09	59	1,619
原 野		1,559,369	1,974,690	3.98	5,153	49,332
雑 種 地		797,834	3,892,667	7.84	5,195	13,660,864
その他(公衆用道路等)		8,115,215		0.00		
合 計		13,235,061	49,674,480	100.00	90,033	89,678,139

※資料: 令和7年度固定資産の価格等の概要調書

3. 木造家屋種類別集計表

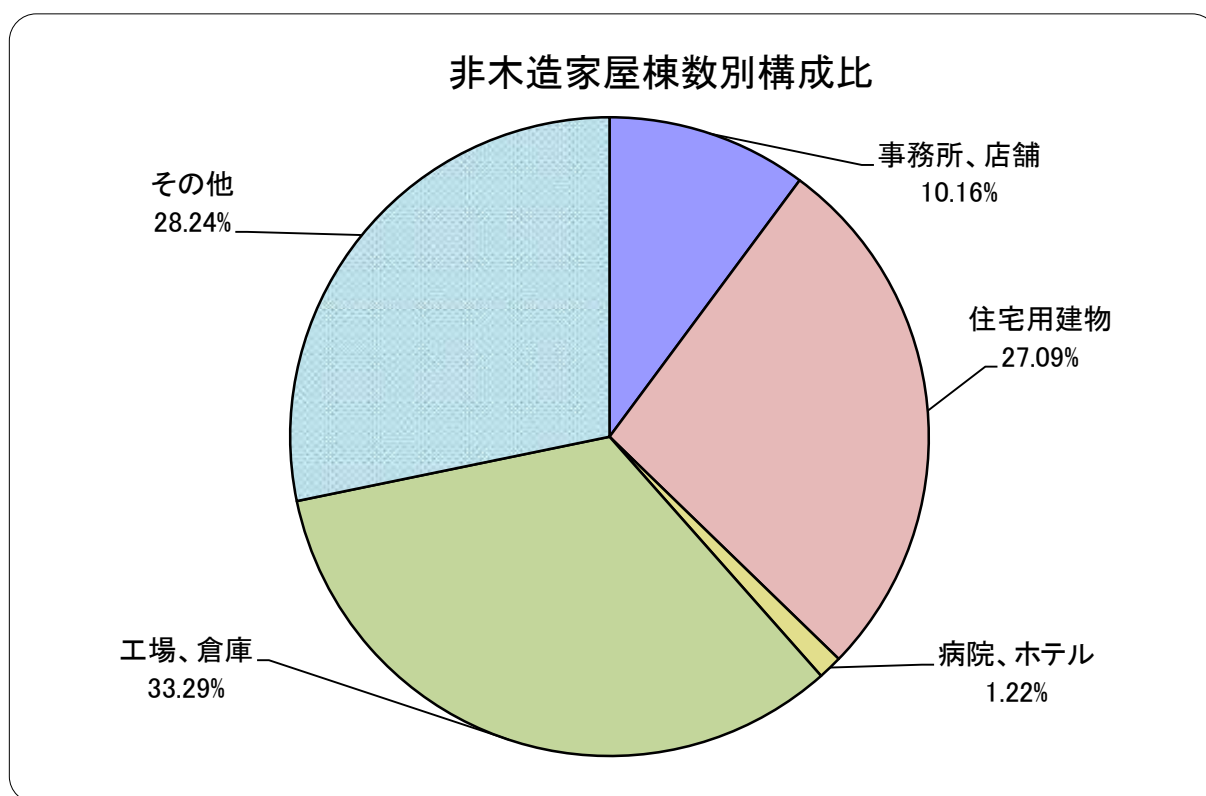


(令和7年4月現在、非課税、免税点未満含む)

区 分 種 類		棟数(棟)	構成比 (%)	床面積(m ²)	決定価格(千円)	平均価格 m ² 当たり(円)
住 宅	戸 建	11,044	64.06	1,240,096	31,816,486	25,656
	集 合	239	1.39	64,322	2,155,869	33,517
	併 用	879	5.10	86,530	1,102,257	12,738
	小 計	12,162	70.55	1,390,948	35,074,612	25,216
ホテル・旅館		74	0.43	13,288	187,046	14,076
事務所・店舗		391	2.27	26,082	644,408	24,707
劇場・病院		25	0.14	3,260	91,227	27,984
工場・倉庫		652	3.78	42,678	262,530	6,151
附 属 家		3,935	22.83	182,512	1,245,259	6,823
合 計		17,239	100.00	1,658,768	37,505,082	22,610

※資料:令和7年度固定資産の価格等の概要調書

4. 非木造家屋種類別集計表



(令和7年4月現在、非課税、免税点未満含む)

種 類 \ 区 分	棟数(棟)	構成比 (%)	床面積(m ²)	決定価格(千円)	平均価格 m ² 当たり(円)
事務所、店舗	566	10.16	209,551	10,094,903	48,174
住宅用建物	1,509	27.09	281,589	10,770,888	38,250
病院、ホテル	68	1.22	56,113	2,833,411	50,495
工場、倉庫	1,854	33.29	629,860	18,277,231	29,018
その他 (発電所施設を含む)	1,573	28.24	520,384	52,256,074	100,418
合 計	5,570	100.00	1,697,497	94,232,507	55,513

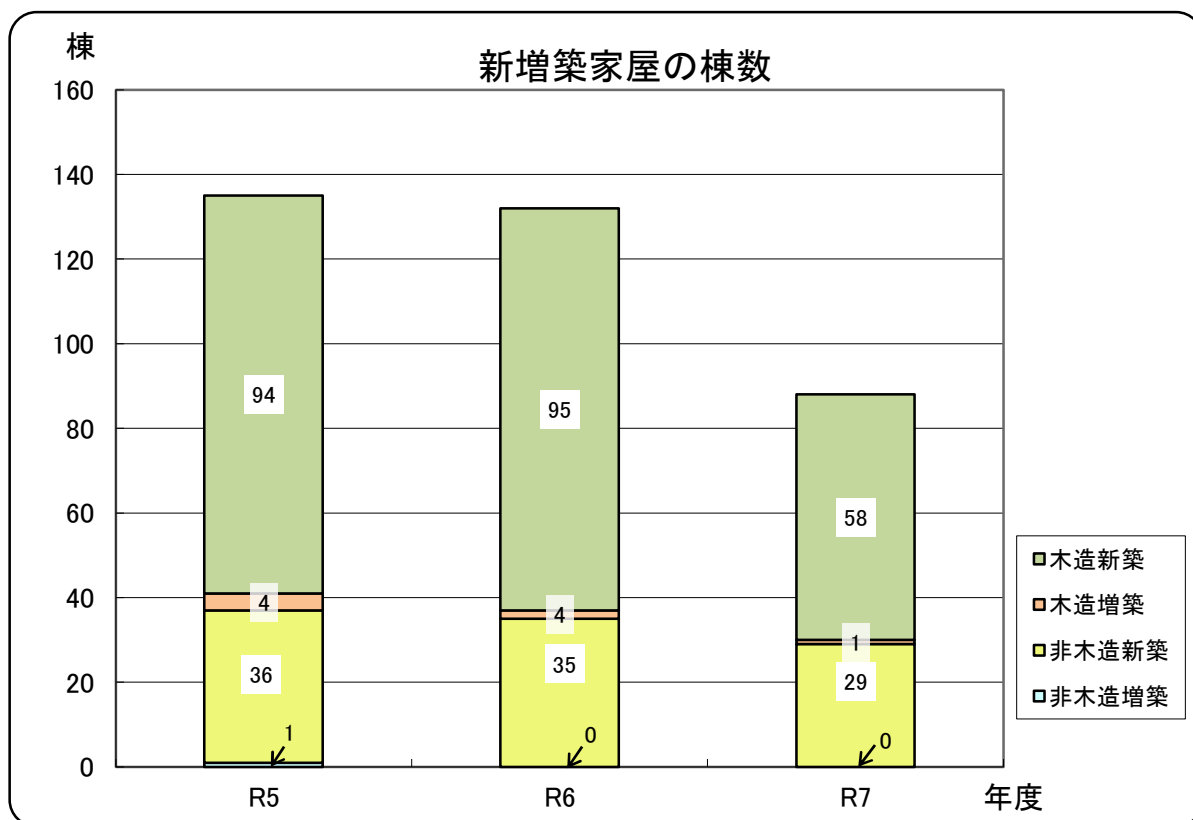
※資料:令和7年度固定資産の価格等の概要調書

5. 年度別土地地目別評価状況

区 分 地 目 年 度		評価総筆数 (筆)	評価総地積(A) (㎡)	決定価格(B) (千円)	平均価格(/㎡) $\frac{(B)}{(A)}$ 円
田	R5	5,651	4,764,786	506,423	106
	R6	5,609	4,715,755	502,703	107
	R7	5,595	4,706,209	501,751	107
畑	R5	25,781	13,963,117	1,129,254	81
	R6	25,568	13,800,014	1,117,215	81
	R7	25,188	13,677,461	1,107,068	81
介在田	R5	35	14,607	70,320	4,814
	R6	31	13,685	67,335	4,920
	R7	34	15,111	70,166	4,643
介在畑	R5	178	75,731	449,019	5,929
	R6	158	71,393	419,986	5,883
	R7	168	76,565	437,998	5,721
宅 地	R5	32,950	8,697,753	74,183,388	8,529
	R6	33,152	8,707,414	73,718,057	8,466
	R7	33,249	8,709,469	73,373,041	8,425
鉱泉地	R5	1	3	9	3,000
	R6	1	3	8	2,667
	R7	1	3	8	2,667
池 沼	R5	23	13,570	339	25
	R6	29	15,358	384	25
	R7	29	15,358	384	25
山 林	R5	14,824	16,276,250	467,604	29
	R6	15,025	16,462,661	473,159	29
	R7	15,362	16,563,185	475,908	29
牧 場	R5	66	46,974	1,738	37
	R6	65	46,554	1,723	37
	R7	59	43,762	1,619	37
原 野	R5	5,207	2,001,430	49,998	25
	R6	5,166	1,988,891	49,687	25
	R7	5,153	1,974,690	49,332	25
雑種地	R5	5,043	3,833,818	13,346,688	3,481
	R6	5,138	3,864,457	13,584,439	3,515
	R7	5,195	3,892,667	13,660,864	3,509
合 計	R5	89,759	49,688,039	90,204,780	1,815
	R6	89,942	49,686,185	89,934,696	1,810
	R7	90,033	49,674,480	89,678,139	1,805

※資料:各年度の固定資産の価格等の概要調書

6. 新增築家屋棟数の推移

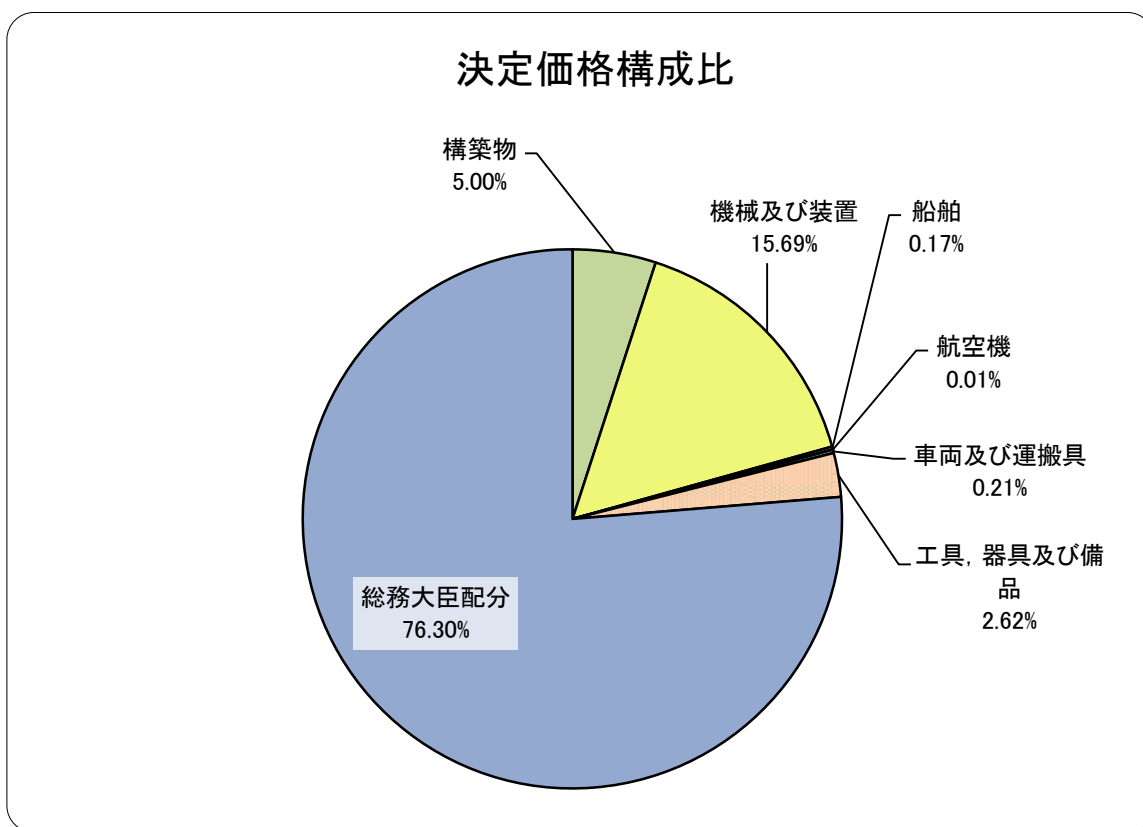


(単位:棟)

年 度		R5	R6	R7
区 分	新 築	94	95	58
	増 築	4	2	1
	小 計	98	97	59
非 木 造	新 築	36	35	29
	増 築	1	0	0
	小 計	37	35	29
合 計	新 築	130	130	87
	増 築	5	2	1
	小 計	135	132	88

※資料:各年度の固定資産の価格等の概要調書

7. 償却資産に関する調



(令和7年4月現在)

種 類		決定価格 (千円)	課税標準額 (千円)	構成比 (%)	
				決定価格	課税標準額
市長決定分	建築物	7,249,742	7,246,403	5.00	5.00
	機械及び装置	22,740,661	22,410,703	15.69	15.69
	船舶	254,446	96,257	0.17	0.17
	航空機	2,781	2,781	0.01	0.01
	車両及び運搬具	304,218	304,218	0.21	0.21
	工具、器具及び備品	3,795,549	3,793,046	2.62	2.62
	小 計	34,347,397	33,853,408	24.24	23.70
総務大臣配分 (他県にまたがる償却資産)		110,565,974	109,434,649	76.30	76.30
合 計		144,913,371	143,288,057	100.00	100.00

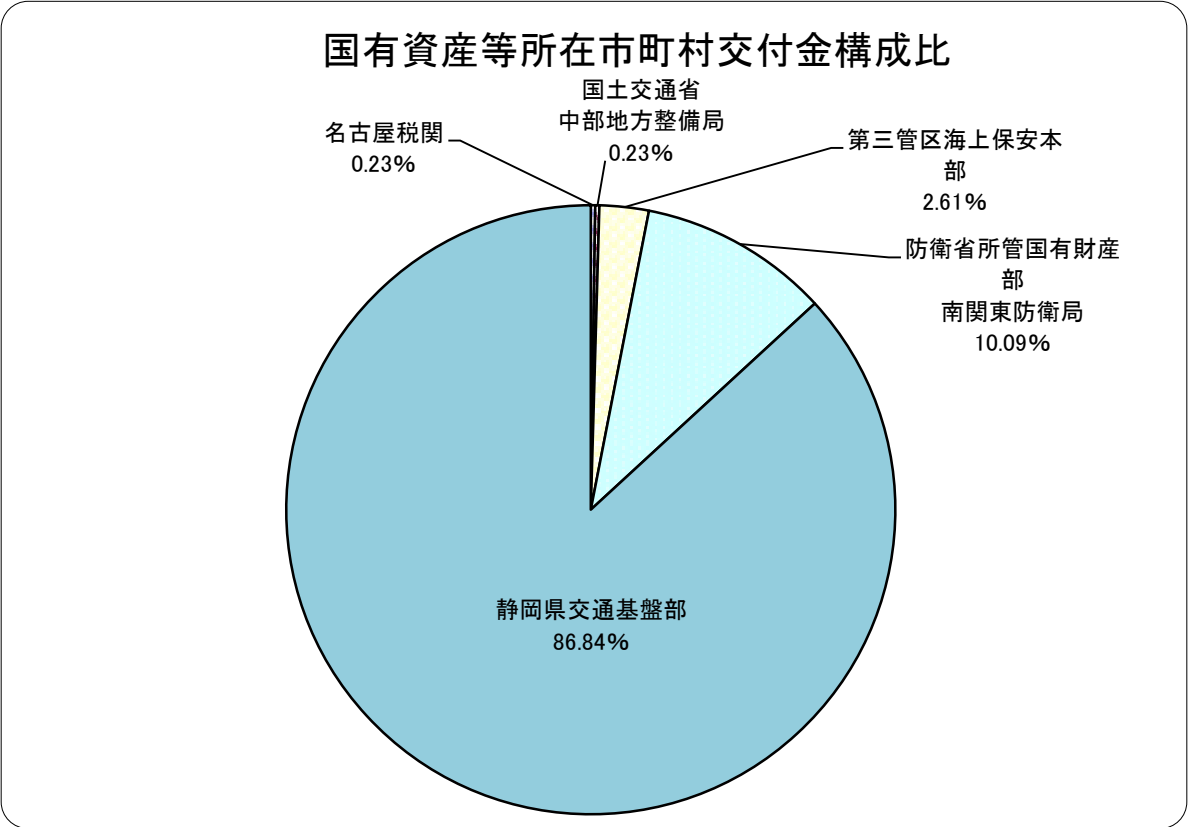
※資料: 令和7年度固定資産の価格等の概要調書
(決定価格には、課税標準の特例適用を受ける前の償却資産分を含む。)

8. 年度別償却資産課税標準額の推移

年 度 種 類		R5		R6		R7	
		課税標準額 (千円)	構成比 (%)	課税標準額 (千円)	構成比 (%)	課税標準額 (千円)	構成比 (%)
市長決定分	構築物	7,566,579	4.90	7,075,466	4.76	7,246,403	5.05
	機械及び装置	24,500,700	15.87	24,655,268	16.60	22,410,703	15.64
	船舶	141,906	0.09	119,347	0.08	96,257	0.07
	航空機	3,841	0.01	4,407	0.01	2,781	0.01
	車両及び運搬具	404,211	0.26	358,143	0.24	304,218	0.21
	工具, 器具及び備品	3,821,537	2.47	3,582,348	2.41	3,793,046	2.65
	小計	36,438,774	23.60	35,794,979	24.10	33,853,408	23.63
総務大臣配分 (他県にまたがる償却資産)		117,995,209	76.40	112,728,307	75.90	109,434,649	76.37
合 計		154,433,983	100.00	148,523,286	100.00	143,288,057	100.00

※資料:各年度の固定資産の価格等の概要調書

9. 国有資産等所在市町村交付金



(単位:千円)

団体名 \ 年度	R5	R6	R7
名古屋税関	57	27	25
国土交通省 中部地方整備局	28	27	25
第三管区海上保安本部	315	299	283
防衛省所管国有財産部 南関東防衛局	1,314	1,203	1,096
静岡県交通基盤部	9,152	9,130	9,429
合 計	10,866	10,686	10,858

※資料:各年度の固定資産の価格等の概要調書

10. 縦覧・閲覧状況

縦覧制度とは

- 固定資産税の納税者が自己資産と他の資産との評価額を比較し、評価額の適正さを確認するため、固定資産税課税台帳に登録された事項のうち所有者名と課税標準額を除いた帳簿(縦覧帳簿)を縦覧する制度です。
- 制度改正により、平成15年度から自己資産の確認に関わるものは閲覧の取り扱いになり、縦覧期間中であれば無料で閲覧ができるようになりました。

(単位:人)

区 分 \ 年 度	R5		R6		R7	
	縦覧	無料閲覧	縦覧	無料閲覧	縦覧	無料閲覧
申請人数	0	145	0	144	1	140

11. 納税義務者数

(単位:人)

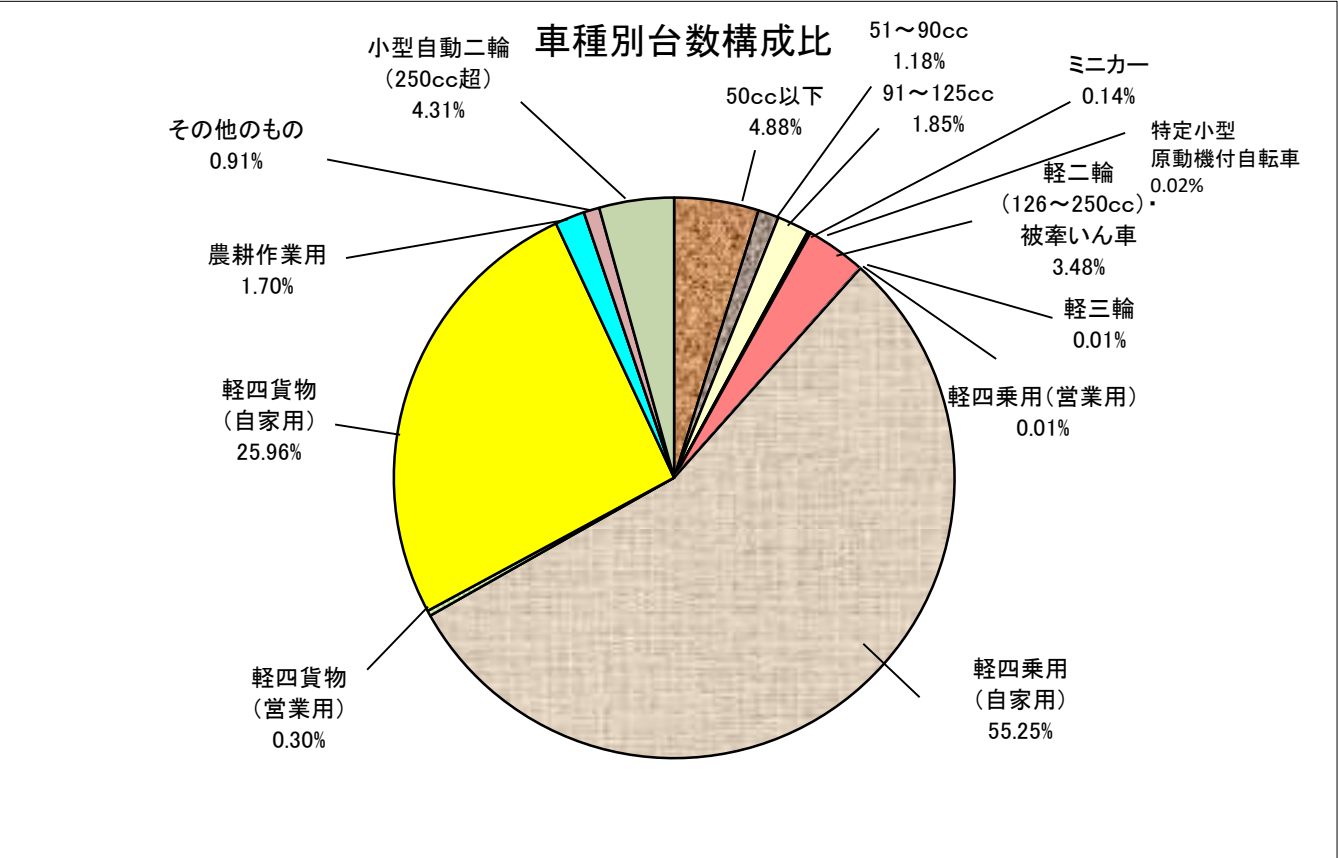
区 分	R5	R6	R7
土 地	12,034	12,062	12,075
家 屋	11,584	11,577	11,516
償却資産	2,027	2,015	2,017
交 付 金	5	5	5
合 計	25,650	25,659	25,613

※資料:各年度の固定資産の価格等の概要調書

※各区分(土地、家屋、償却資産、交付金)の納税義務者数の計は、延べ人数にて表示

第4 諸税関係

1. 軽自動車税(種別割)



(単位:台・%・円)

車 種		区 分	賦課期日 現在台数	非課税 台数	減免 台数	課税 保留	課税台数	台数 割合	税率	課税台数×税率
原動機付 自転車	50cc以下		849	1	0	2	846	4.88	2,000	1,692,000
	51～90cc		205	0	0	0	205	1.18	2,000	410,000
	91～125cc		327	7	0	0	320	1.85	2,400	768,000
	ミニカー		25	0	0	0	25	0.14	3,700	92,500
	特定小型原動機付自転車		4	0	0	0	4	0.02	2,000	8,000
軽 自 動 車	軽二輪(126～250cc)・被牽いん車		603	0	0	0	603	3.48	3,600	2,170,800
	軽三輪		2	0	0	0	2	0.01	4,600	9,200
	軽四乗用	営業用	1	0	0	0	1	0.01	6,900	6,900
		自家用	5	0	0	0	5	55.25	2,700	13,500
			1,689	3	0	0	1,686		7,200	12,139,200
			5,842	17	0	1	5,824		10,800	62,899,200
			2,071	2	0	5	2,064		12,900	26,625,600
	軽四貨物	営業用	3	0	0	0	3	0.30	1,000	3,000
			9	0	0	0	9		3,000	27,000
			31	0	0	0	31		3,800	117,800
			10	0	0	1	9		4,500	40,500
		自家用	3	0	0	0	3	25.96	1,300	3,900
			613	9	0	0	604		4,000	2,416,000
			2,277	15	0	0	2,262		5,000	11,310,000
			1,652	16	0	4	1,632		6,000	9,792,000
小型 特殊	農耕作業用		295	1	0	0	294	1.70	2,400	705,600
	その他のもの		158	0	0	0	158	0.91	5,900	932,200
小型自動二輪(250cc超)			749	0	0	1	748	4.31	6,000	4,488,000
合 計			17,423	71	0	14	17,338	100.00		136,670,900

(令和7年4月現在)

課税台数と税額の推移

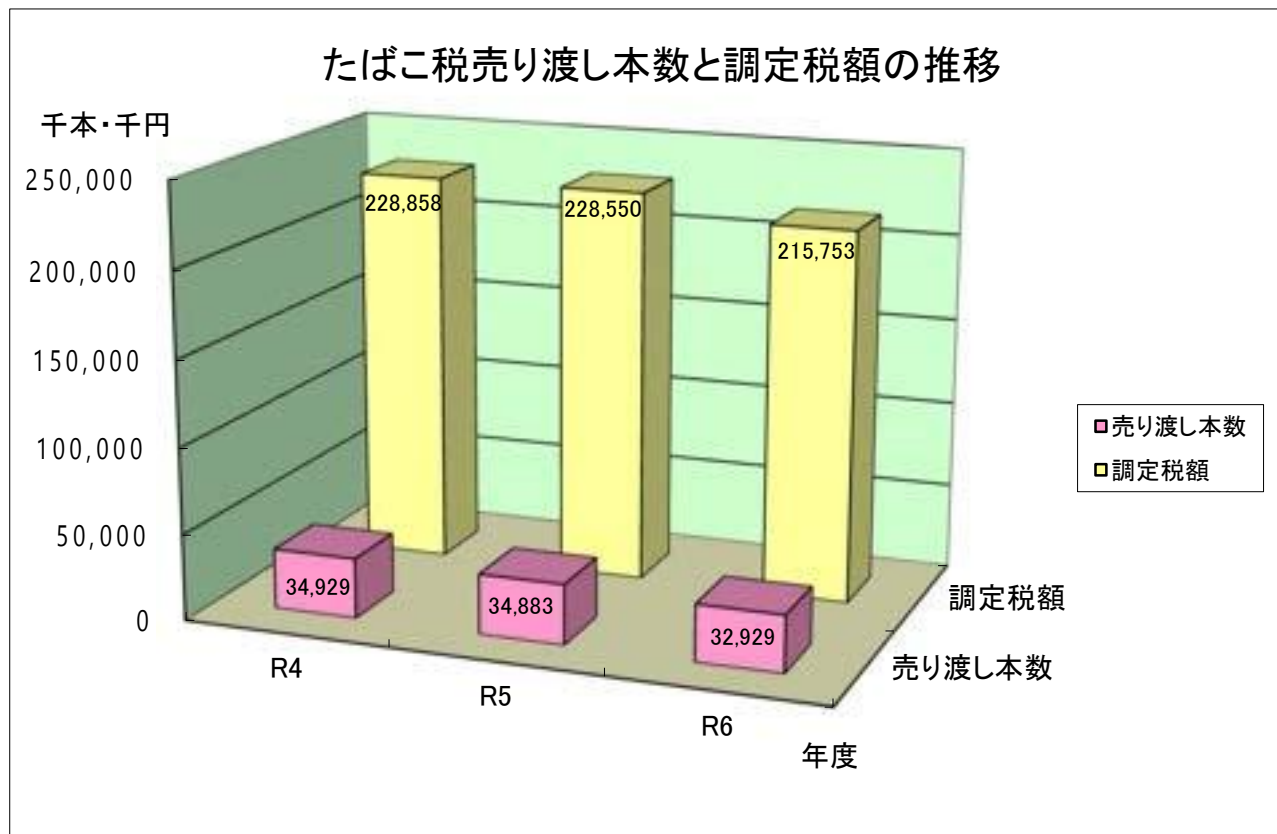
(単位: 台・円)

(単位:台・円)

区 分 車 種			R5		R6		R7	
			課税台数	税額	課税台数	税額	課税台数	税額
原動機付自転車	50cc以下		929	1,858,000	887	1,774,000	846	1,692,000
	51～90cc		196	392,000	196	392,000	205	410,000
	91～125cc		299	717,600	315	756,000	320	768,000
	ミニカー		22	81,400	23	85,100	25	92,500
	特定小型原動機付自転車				2	4,000	4	8,000
軽自動車	二輪車 (126～250cc) 被牽いん車(二輪)		585	2,106,000	594	2,138,400	603	2,170,800
	三輪車		2	9,200	2	9,200	2	9,200
	軽四乗用	営業用	1	6,900	1	6,900	1	6,900
		自家用	9,607	98,172,000	9,687	100,999,500	9,579	101,677,500
	軽四貨物	営業用	46	171,000	44	164,900	52	188,300
		自家用	4,513	23,149,000	4,505	23,375,300	4,501	23,521,900
小型特殊	農耕作業用		295	708,000	300	720,000	294	705,600
	その他のもの		163	961,700	165	973,500	158	932,200
小型自動二輪 (250cc超)			700	4,200,000	721	4,326,000	748	4,488,000
合計			17,358	132,532,800	17,442	135,724,800	17,338	136,670,900

(各年度4月1日現在)

2. たばこ税



(単位: 千本・千円・%)

年 度		R4	R5	R6
区 分	売 り 渡 し 本 数	34,929	34,883	32,929
	うち旧三級品	0	0	0
調 定 税 額	調 定 税 額	228,858	228,550	215,753
	うち手持品課税分	0	0	0
前 年 比		107.61	99.87	94.40

たばこ税は、製造たばこの製造者、特定販売業者または卸売販売者が、製造たばこを小売販売業者に売り渡す場合において、その製造たばこに対して課税される税金です。

第5 収納関係

1. 令和6年度口座振替の状況

※再振分含む(単位:件・円・%)

区 分		振替依頼分	振替納入分	振替不能分	振替収納率
市・県民税	件数(件)	7,144	6,649	495	93.07
	金額(円)	281,861,635	262,219,935	19,641,700	93.03
固定資産税	件数(件)	41,602	40,513	1,089	97.38
	金額(円)	1,199,802,500	1,173,225,200	26,577,300	97.78
軽自動車税 (種別割)	件数(件)	8,167	7,988	179	97.81
	金額(円)	59,337,900	57,707,300	1,630,600	97.25
合 計	件数(件)	56,913	55,150	1,763	96.90
	金額(円)	1,541,002,035	1,493,152,435	47,849,600	96.89

※市・県民税、固定資産税とも1期～4期までの計

2. 口座振替の利用率

(単位:件・%)

税目 \ 納税区分	納付書払	口座振替	合 計	口座振替 利用率
市・県民税	1,857	1,812	3,669	49.39
固定資産税	4,039	10,263	14,302	71.76
軽自動車税(種別割)	9,281	8,058	17,339	46.47
合 計	15,177	20,133	35,310	57.02

※各税目とも令和6年度第1期

3. 督促状の発送状況

(単位:件・円)

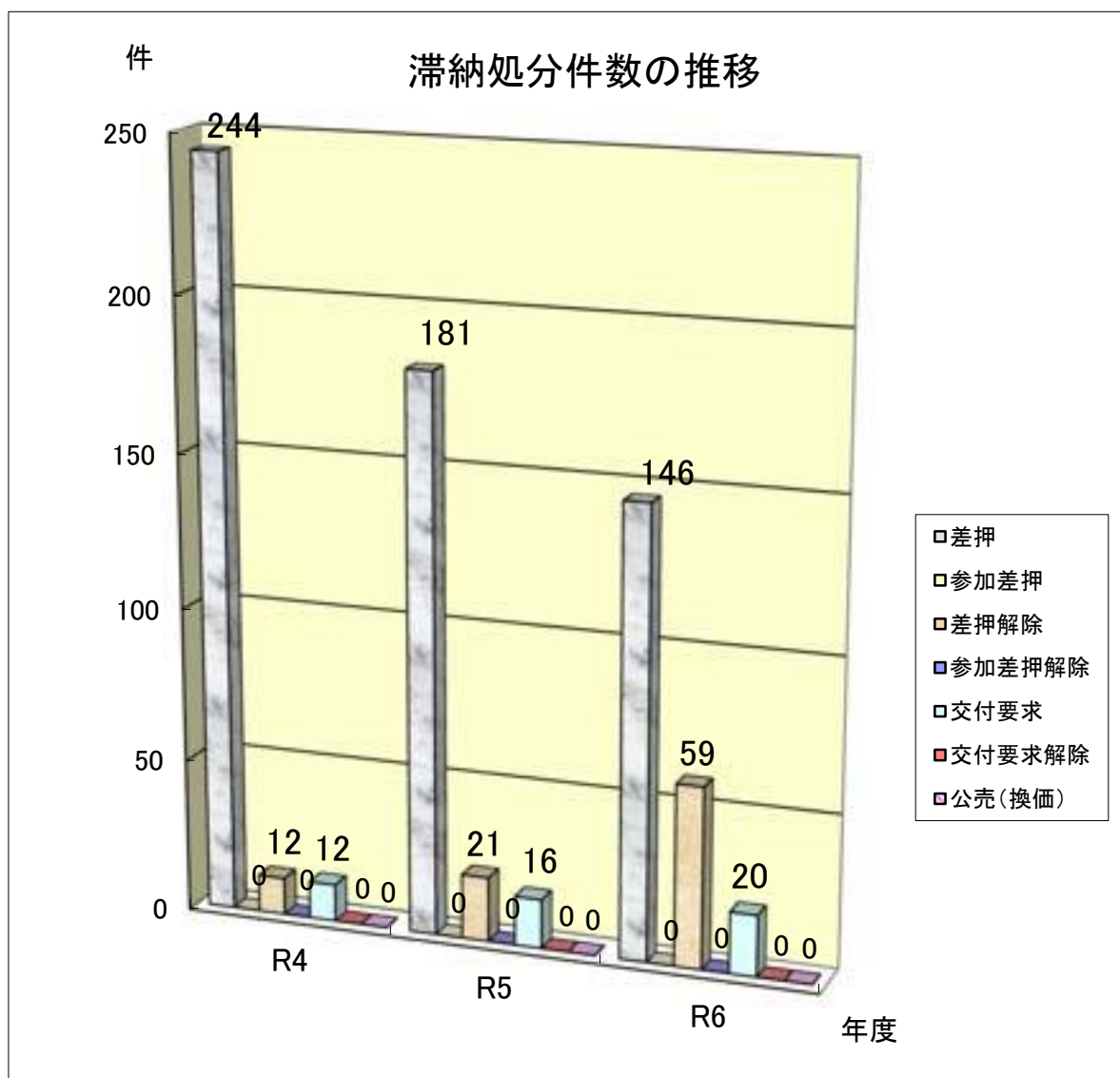
年度 \ 税目	R4		R5		R6	
	件 数	税 額	件 数	税 額	件 数	税 額
個人市民税	3,078	83,333,200	3,315	97,183,400	3,151	93,111,900
法人市民税	28	1,311,700	19	958,900	31	1,667,800
固定資産税	3,092	70,535,500	3,094	65,591,150	3,218	75,200,200
軽自動車税(種別割)	1,060	9,194,600	1,104	9,110,100	1,033	8,694,800
計	7,258	164,375,000	7,532	172,843,550	7,433	178,674,700

4. 令和6年度 納付形態

税 目	現過年別	納付書払						口座振替				合 計	
		金融機関窓口等			コンビニエンスストア取扱			件数	割合	金 額(円)	割合	件数	金 額(円)
		件数	割合	金 額(円)	件数	割合	金 額(円)						
市県民税(普徴)	現年度分	3,053	20.8%	103,285,850	4,825	32.9%	106,627,951	6,797	46.3%	267,471,135	56.0%	14,675	477,384,936
	過年度分	522	46.2%	10,047,251	608	53.8%	9,564,266						
	合 計	3,575	22.6%	113,333,101	5,433	34.4%	116,192,217	6,797	43.0%	267,471,135	53.8%	15,805	496,996,453
固 定 資 産 税	現年度分	7,618	13.4%	3,128,062,005	8,356	14.7%	140,992,600	40,720	71.8%	1,173,225,200	26.4%	56,694	4,442,279,805
	過年度分	470	59.8%	19,897,778	316	40.2%	4,590,303						
	合 計	8,088	14.1%	3,147,959,783	8,672	15.1%	145,582,903	40,720	70.8%	1,173,225,200	26.3%	57,480	4,466,767,886
軽 自 動 車 税 (種別割)	現年度分	3,241	18.9%	26,397,400	5,939	34.6%	49,105,700	8,009	46.6%	57,707,300	43.3%	17,189	133,210,400
	過年度分	89	69.5%	544,303	39	30.5%	187,951						
	合 計	3,330	19.2%	26,941,703	5,978	34.5%	49,293,651	8,009	46.2%	57,707,300	43.1%	17,317	133,942,654
合 計	現年度分	13,912	15.7%	3,257,745,255	19,120	21.6%	296,726,251	55,526	62.7%	1,498,403,635	29.7%	88,558	5,052,875,141
	過年度分	1,081	52.9%	30,489,332	963	47.1%	14,342,520						
	合 計	14,993	16.5%	3,288,234,587	20,083	22.2%	311,068,771	55,526	61.3%	1,498,403,635	29.4%	90,602	5,097,706,993

※普徴は随期分含む
※割合は合計に対するもの

5. 滞納処分状況

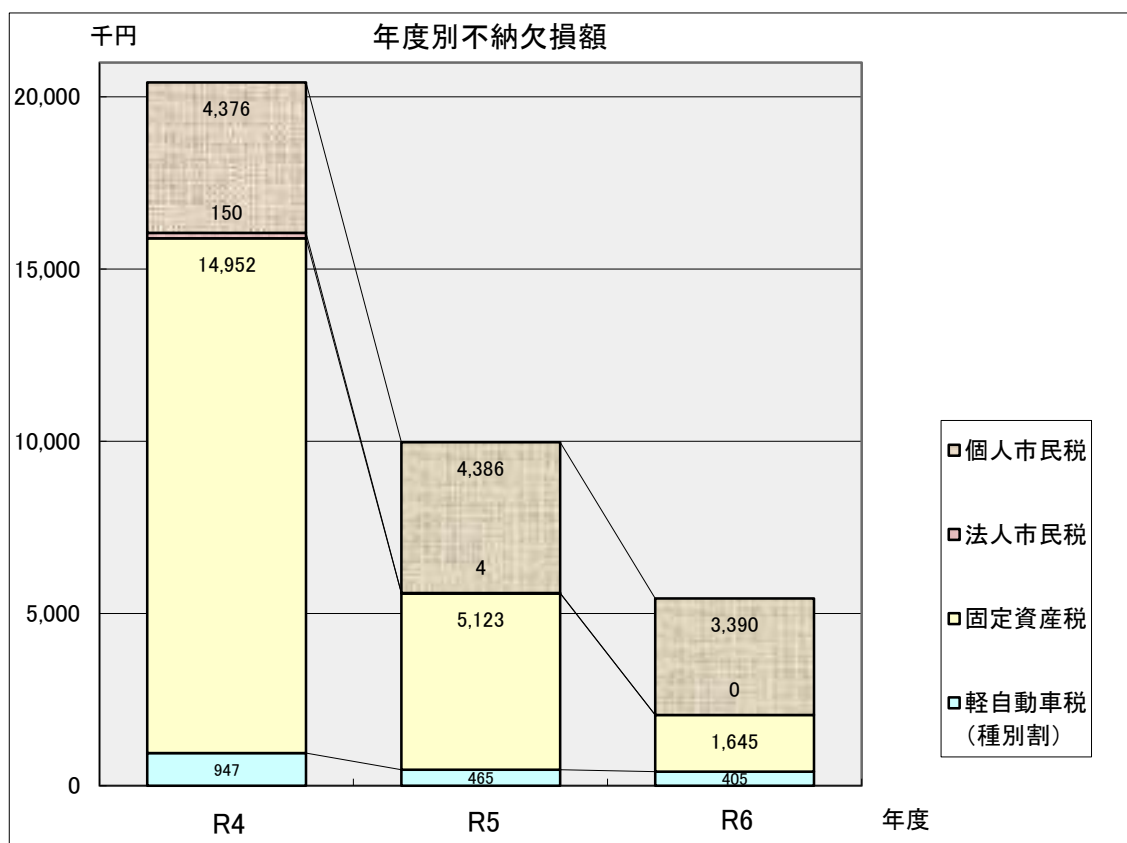
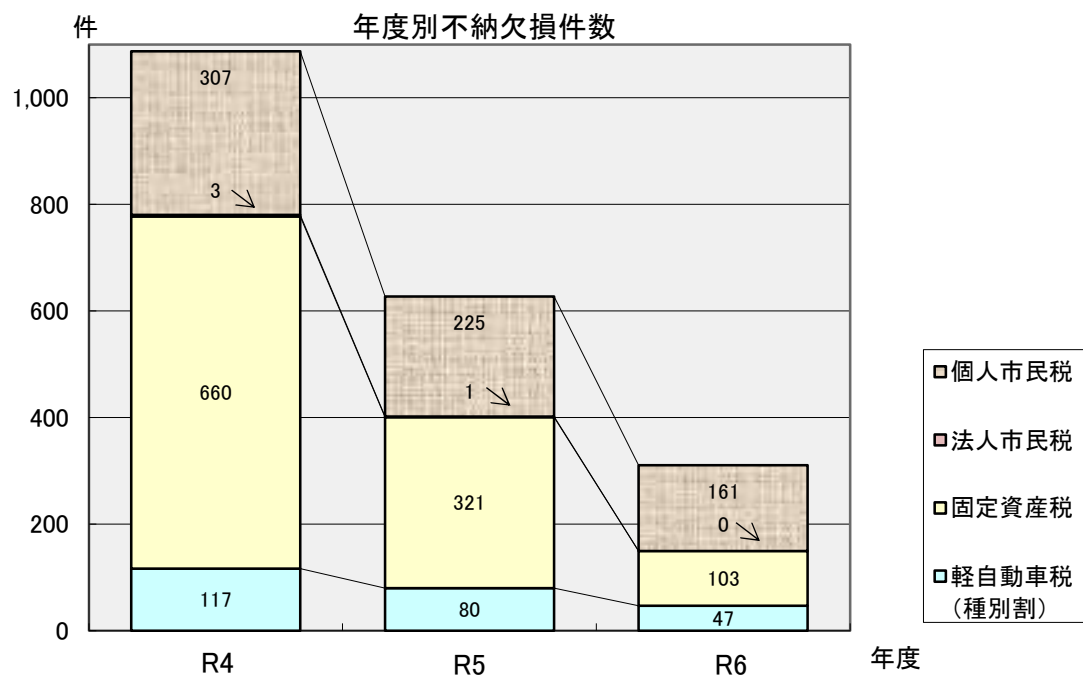


(単位:件)

項目 \ 年度	R4	R5	R6
差 押	244	181	146
参 加 差 押	0	0	0
差 押 解 除	12	21	59
参 加 差 押 解 除	0	0	0
交 付 要 求	12	16	20
交 付 要 求 解 除	0	0	0
公 売 (換 価)	0	0	0
計	268	218	225

※差押は、不動産・給与・預金・生命保険・報酬・還付金・報奨金の合計

6. 不納欠損の状況



(単位: 件・円)

税 目 \ 年 度	R4		R5		R6	
	件数	金 額	件数	金 額	件数	金 額
個 人 市 民 税	307	4,376,094	225	4,385,610	161	3,390,309
法 人 市 民 税	3	150,000	1	4,100	0	0
固 定 資 産 税	660	14,951,837	321	5,123,191	103	1,644,500
軽自動車税 (種別割)	117	947,400	80	465,278	47	405,362
合 計	1,087	20,425,331	627	9,978,179	311	5,440,171

令和7年度

市 税 概 要

令和7年12月発行

編集・発行 御前崎市総務部税務課

〒437-1692

静岡県御前崎市池新田5585番地

TEL 0537-85-1114

<https://www.city.omaezaki.shizuoka.jp/>