平成29年度

市　税　概　要

御　前　崎　市

はじめに

1　数値の単位未満については、切捨てまたは四捨五入したものがあるため、合計と合致しない場合もある。

2　統計表のうち符号の用い方は次のとおりである。

「　－　」　　皆無または該当がないもの

3　参考資料:「御前崎市一般会計歳入歳出決算書」

「課税状況調」、「概要調書」

目　　次

項

第1　総括

1．御前崎市の変遷・位置・広ぼう・面積 ---------- 1
2．概要 ---------- 2
3．市税負担状況 ---------- 2
4．一般会計決算状況 ---------- 3 ～ 6
5．市税の決算状況 ---------- 7 ～ 8
6．事務分掌 ---------- 9
7．税務機構・職員数 ---------- 9
8．税務職員の手当関係 ---------- 10
9．市税の税率の推移 ---------- 10
10．法人市民税の均等割 ---------- 11
11．市税の納期 ---------- 11

第2　市民税関係

1．個人市民税納税義務者調 ---------- 12
2．個人市民税調定額調 ---------- 13
3．個人市民税所得者区分別納税義務者等の調 ---------- 14
4．課税標準額段階別課税状況 ---------- 15
5．法人市民税決算状況（滞納繰越分を除く） ---------- 16
6．法人均等割納税義務者 ---------- 16
7．法人等の数 ---------- 16

第3　固定資産税関係

1．固定資産税調定額調（当初） ---------- 17
2．土地地目別集計表 ---------- 18
3．木造家屋種類別集計表 ---------- 19
4．木造以外家屋種類別集計表 ---------- 20
5．年度別土地地目別評価状況 ---------- 21
6．新増築家屋棟数の推移 ---------- 22
7．償却資産に関する調 ---------- 23
8．年度別償却資産課税標準額の推移 ---------- 24
9．国有資産等所在市町村交付金 ---------- 25

10．縦覧･閲覧状況 ---------- 26
11．納税義務者数 ---------- 26

第4　諸税関係

1．軽自動車税 ---------- 27 ～ 28
2．市たばこ税 ---------- 29

第5　収納関係

1．平成28年度口座振替の状況 ---------- 30
2．口座振替の利用率 ---------- 30
3．督促状の発送状況 ---------- 30
4．平成28年度　納付形態 ---------- 31
5．滞納処分の状況 ---------- 32
6．不納欠損の状況 ---------- 33

第1　総括

1. 御前崎市の変遷・位置・広ぼう・面積

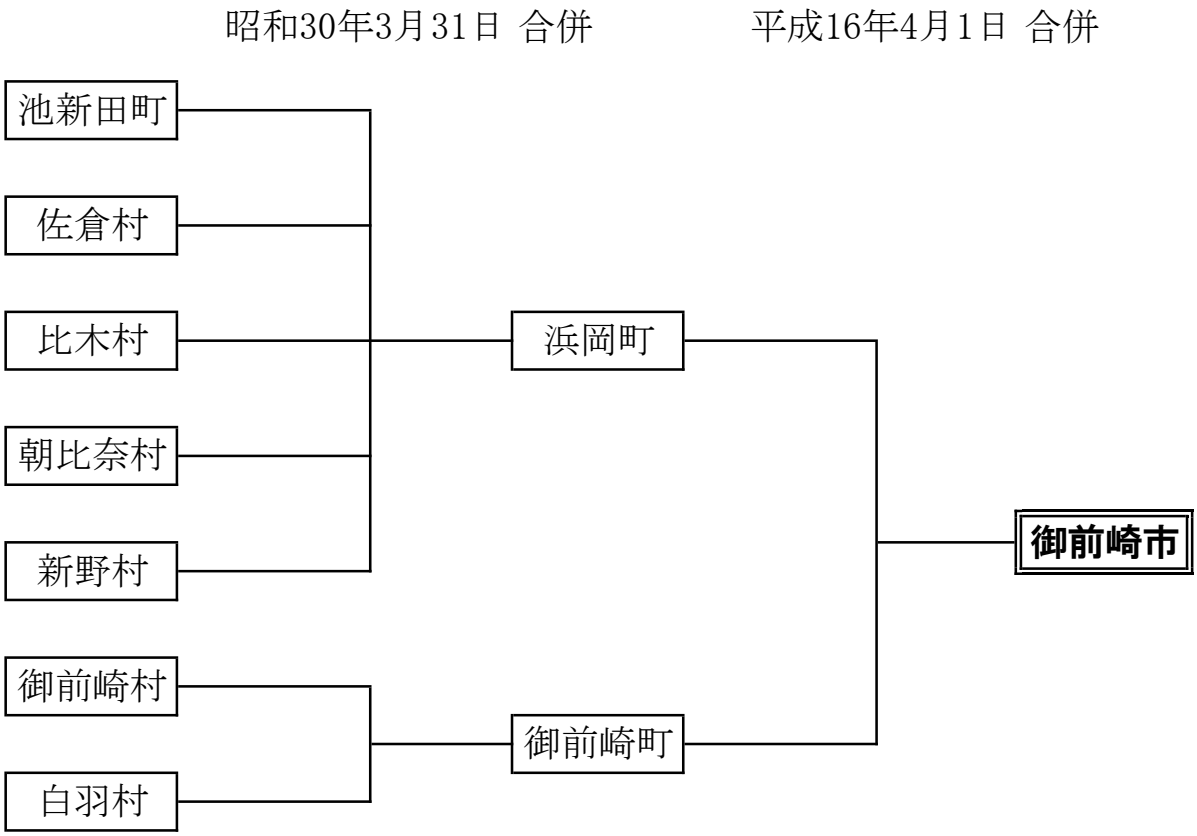

位　置 （市役所所在地）	東経 北緯	138°　7’　41” 34°　38’　16”
広ぼう	東西 南北	14．27km 11．72km
面　積		65．56 k㎡

2. 概要

区分＼期日		H27.3.31	H28.3.31	**H29.3.31**
人口		33,835	33,488	**33,227**
世帯数		11,811	11,852	**11,956**
面積（㎢）		65.56	65.56	**65.56**
1㎢当り人口		516.09	510.80	**506.82**
1㎢当り世帯数		180.16	180.78	**182.37**
1世帯当り人口		2.86	2.83	**2.78**
税務職員数		18	17	**18**
職員1人当り	人口	1,880	1,970	**1,846**
	世帯数	656	697	**664**
	面積（㎢）	3.64	3.86	**3.64**

（注） 人口、世帯数は住民登録数による。（外国人を含む。）
H27面積；国土地理院の計測により修正

3. 市税負担状況

（単位：円）

税目＼年度 項目	H26 人口1人当り	H26 1世帯当り	H27 人口1人当り	H27 1世帯当り	**H28 人口1人当り**	**H28 1世帯当り**
市民税	63,218	181,100	66,370	187,528	**70,114**	**194,855**
固定資産税	33,644	96,380	33,130	93,609	**33,456**	**92,978**
軽自動車税	2,681	7,681	2,760	7,798	**3,199**	**8,891**
市たばこ税	7,595	21,758	7,548	21,326	**7,696**	**21,389**
計	107,138	306,920	109,808	310,261	**114,466**	**318,113**

（注） 市民税・固定資産税は個人分のみの集計。

4. 一般会計決算状況
歳　入

（単位：千円・%）

区分＼年度	H26 金額	H26 構成比	H27 金額	H27 構成比	H28 金額	H28 構成比
市税	8,130,271	49.68	7,973,791	50.34	8,014,456	46.20
市民税	2,138,971	(13.07)	2,222,587	(14.03)	2,329,688	(13.43)
固定資産税	5,643,594	(34.49)	5,406,030	(34.13)	5,322,739	(30.68)
軽自動車税	90,717	(0.55)	92,421	(0.58)	106,300	(0.61)
市たばこ税	256,989	(1.57)	252,753	(1.60)	255,730	(1.48)
特別土地保有税	－	－	－	－	-	-
入湯税	－	－	－	－	-	-
地方譲与税	212,753	1.30	229,860	1.45	223,597	1.29
利子割交付金	9,900	0.06	9,177	0.06	5,269	0.03
配当割交付金	33,499	0.20	25,757	0.16	15,718	0.09
株式等譲渡所得割交付金	20,691	0.13	27,317	0.17	11,913	0.07
地方消費税交付金	421,641	2.58	692,838	4.37	611,145	3.52
ゴルフ場利用税交付金	28,039	0.17	25,429	0.16	22,630	0.13
自動車取得税交付金	26,255	0.16	46,876	0.30	48,652	0.28
国有提供施設等所在市町村助成交付金	5,343	0.03	5,310	0.03	5,788	0.03
地方特例交付金	16,784	0.10	17,898	0.11	17,011	0.10
地方交付税	1,192,229	7.29	1,091,108	6.89	784,369	4.52
交通安全対策特別交付金	6,988	0.04	7,612	0.05	7,261	0.04
分担金及び負担金	124,993	0.77	126,473	0.80	135,515	0.78
使用料及び手数料	245,105	1.50	241,183	1.52	222,791	1.28
国庫支出金	2,653,645	16.22	2,568,373	16.21	2,516,811	14.51
県支出金	891,327	5.45	745,203	4.71	814,711	4.70
財産収入	86,940	0.53	71,391	0.45	60,297	0.35
寄付金	32,176	0.20	35,053	0.22	56,277	0.32
繰入金	859,604	5.25	727,118	4.59	2,374,860	13.69
繰越金	846,541	5.17	677,220	4.28	761,118	4.39
諸収入	480,205	2.94	460,446	2.91	493,507	2.85
市債	38,000	0.23	35,000	0.22	144,000	0.83
歳入合計	16,362,929	100.00	15,840,433	100.00	17,347,696	100.00

歳　出

（単位：千円・％）

区分＼年度	H26		H27		H28	
	金　額	構成比	金　額	構成比	金　額	構成比
議会費	143,978	0.92	152,859	1.01	127,279	0.76
総務費	2,185,168	13.95	1,882,378	12.48	1,873,901	11.23
民生費	3,217,686	20.51	3,110,028	20.62	3,209,361	19.24
衛生費	2,839,145	18.10	2,683,829	17.80	3,319,379	19.90
労働費	6,750	0.04	7,013	0.05	7,093	0.04
農林水産業費	847,808	5.40	685,500	4.55	668,873	4.01
商工費	300,183	1.91	300,172	1.99	251,092	1.51
土木費	2,177,460	13.88	2,136,596	14.17	2,189,229	13.12
消防費	1,078,630	6.88	940,832	6.24	2,079,157	12.46
教育費	2,331,495	14.86	2,700,202	17.91	2,520,080	15.11
災害復旧費	2,427	0.02	0	0.00	0	0.00
公債費	519,704	3.31	456,847	3.03	423,530	2.54
諸支出金	35,276	0.22	23,059	0.15	12,970	0.08
予備費	0	0.00	0	0.00	0	0.00
歳出合計	15,685,710	100.00	15,079,315	100.00	16,681,944	100.00

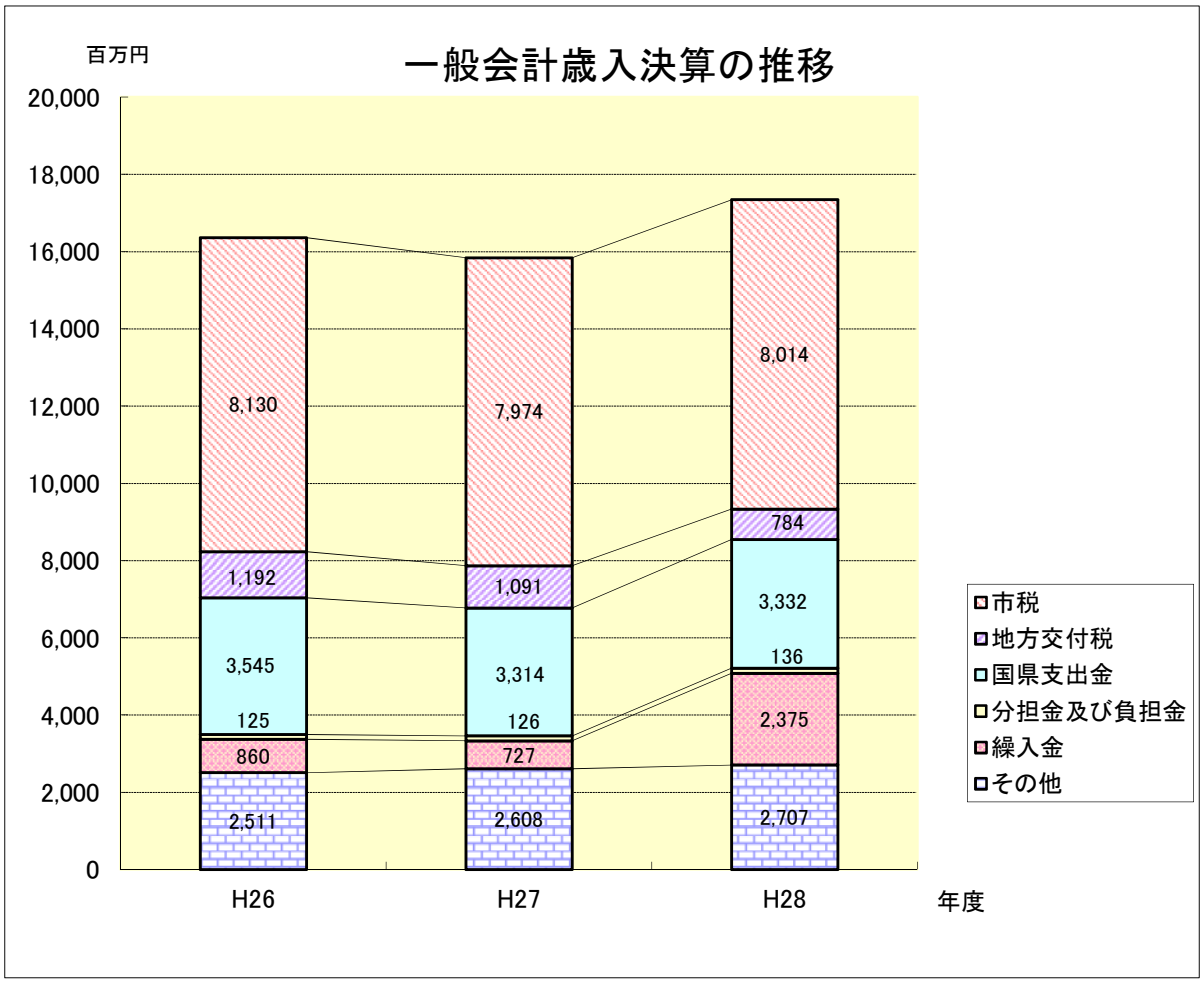

（単位：千円）

区分＼年度	H26	H27	**H28**
市税	8,130,271	7,973,791	**8,014,456**
地方交付税	1,192,229	1,091,108	**784,369**
国県支出金	3,544,972	3,313,576	**3,331,522**
分担金及び負担金	124,993	126,473	**135,515**
繰入金	859,604	727,118	**2,374,860**
その他	2,510,860	2,608,367	**2,706,974**
歳入合計	16,362,929	15,840,433	**17,347,696**

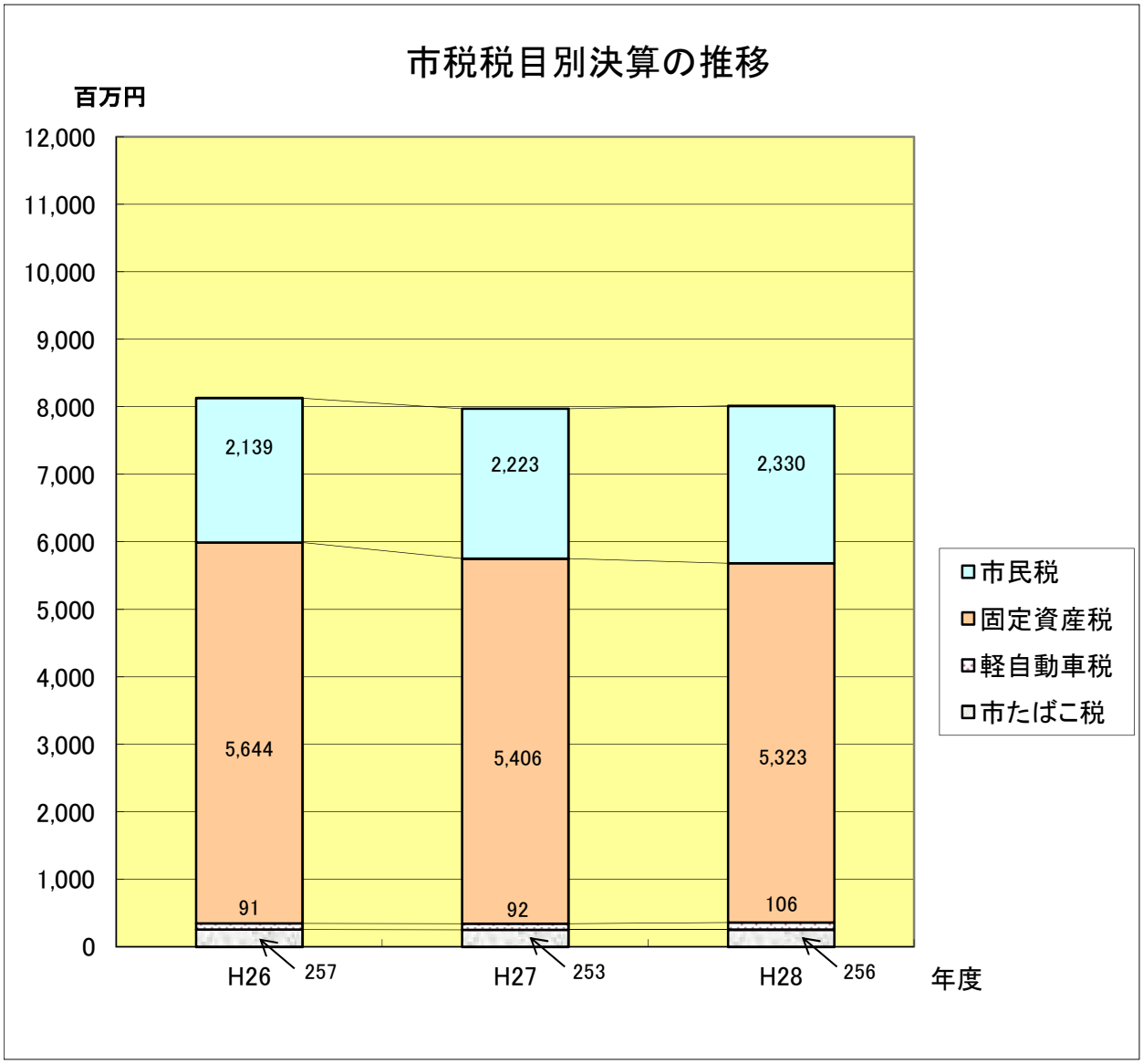

（単位：千円）

区分＼年度	H26	H27	H28
市民税	2,138,971	2,222,587	**2,329,688**
固定資産税	5,643,594	5,406,030	**5,322,739**
軽自動車税	90,717	92,421	**106,300**
市たばこ税	256,989	252,753	**255,730**
市税	8,130,271	7,973,791	**8,014,457**

5. 市税の決算状況

（単位:円）

税目 ＼ 年度		H26			H27			H28		
		調定額	収入済額	収納率	調定額	収入済額	収納率	調定額	収入済額	収納率
市民税		2,308,305,576	2,138,970,866	92.66%	2,370,359,573	2,222,586,798	93.77%	2,456,758,756	2,329,688,017	94.83%
	個人分	1,895,137,107	1,730,797,666	91.33%	1,864,779,704	1,721,188,098	92.30%	1,868,037,987	1,744,266,017	93.37%
	現年課税分	1,724,781,590	1,698,491,556	98.48%	1,715,466,440	1,686,967,931	98.34%	1,738,908,280	1,714,685,783	98.61%
	滞納繰越分	170,355,517	32,306,110	18.96%	149,313,264	34,220,167	22.92%	129,129,707	29,580,234	22.91%
	法人分	413,168,469	408,173,200	98.79%	505,579,869	501,398,700	99.17%	588,720,769	585,422,000	99.44%
	現年課税分	408,686,500	407,798,500	99.78%	501,414,100	500,660,300	99.85%	585,242,300	584,742,300	99.91%
	滞納繰越分	4,481,969	374,700	8.36%	4,165,769	738,400	17.73%	3,478,469	679,700	19.54%
固定資産税		5,871,500,421	5,643,593,982	96.12%	5,637,107,518	5,406,030,534	95.90%	5,466,672,573	5,322,738,524	97.37%
	現年課税分	5,662,568,100	5,608,410,800	99.04%	5,412,089,100	5,364,200,300	99.12%	5,238,568,200	5,207,601,762	99.41%
	滞納繰越分	198,049,321	24,300,182	12.27%	215,252,718	32,064,534	14.90%	220,217,473	107,249,862	48.70%
	交付金	10,883,000	10,883,000	100.00%	9,765,700	9,765,700	100.00%	7,886,900	7,886,900	100.00%
軽自動車税		98,004,735	90,716,914	92.56%	99,256,072	92,421,168	93.11%	113,841,304	106,299,551	93.38%
	現年課税分	91,720,200	89,831,614	97.94%	92,818,500	90,925,800	97.96%	107,734,100	105,092,000	97.55%
	滞納繰越分	6,284,535	885,300	14.09%	6,437,572	1,495,368	23.23%	6,107,204	1,207,551	19.77%
市たばこ税		256,989,518	256,989,518	100.00%	252,752,804	252,752,804	100.00%	255,730,334	255,730,334	100.00%
特別土地保有税		－	－	－	－	－	－	-	-	-
入湯税		－	－	－	－	－	－	-	-	-
小計	現年課税分	8,155,628,908	8,072,404,988	98.98%	7,984,306,644	7,905,272,835	99.01%	7,934,070,114	7,875,739,079	99.26%
	滞納繰越分	379,171,342	57,866,292	15.26%	375,169,323	68,518,469	18.26%	358,932,853	138,717,347	38.65%
合計		8,534,800,250	8,130,271,280	95.26%	8,359,475,967	7,973,791,304	95.39%	8,293,002,967	8,014,456,426	96.64%

※固定資産税（現年課税分）の収入済額 5,207,601,762円 の内訳

・・・《土地》 613,860,986円（11.8%）　《家屋》 1,860,103,638円（35.7%）　《償却資産》 2,733,637,138円（52.5%）

市税調定額と収入済額の推移

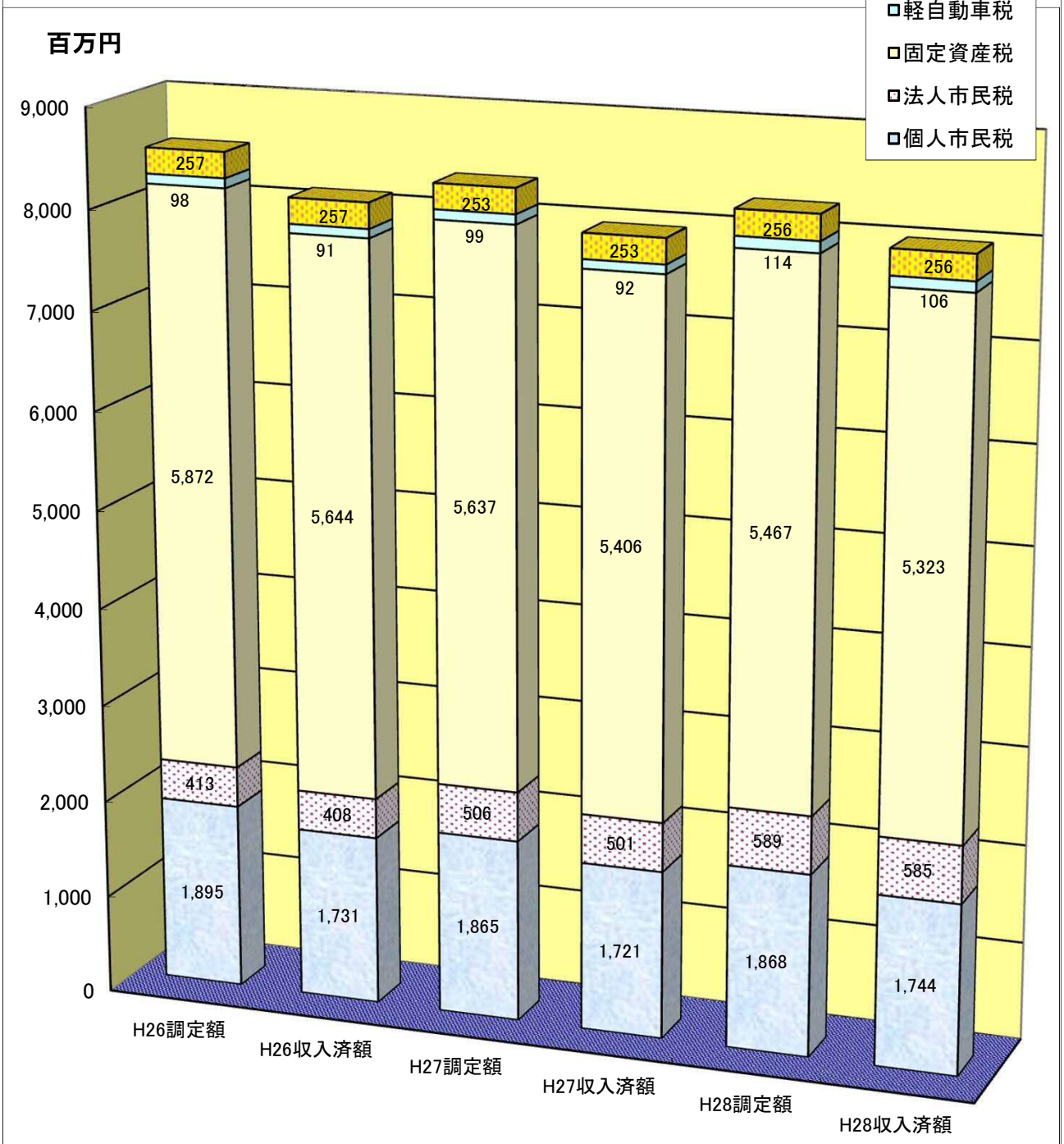

（単位：円）

	H26調定額	H26収入済額	H27調定額	H27収入済額	H28調定額	H28収入済額
市たばこ税	256,989,518	256,989,518	252,752,804	252,752,804	255,730,334	255,730,334
軽自動車税	98,004,735	90,716,914	99,256,072	92,421,168	113,841,304	106,299,551
固定資産税	5,871,500,421	5,643,593,982	5,637,107,518	5,406,030,534	5,466,672,573	5,322,738,524
法人市民税	413,168,469	408,173,200	505,579,869	501,398,700	588,720,769	585,422,000
個人市民税	1,895,137,107	1,730,797,666	1,864,779,704	1,721,188,098	1,868,037,987	1,744,266,017

6. 事 務 分 掌

税　務　課

資 産 税 係

（1）　固定資産税の賦課調定に関すること。
（2）　特別土地保有税に関すること。
（3）　土地課税台帳及び家屋課税台帳に関すること。
（4）　固定資産の評価に関すること。
（5）　軽自動車税の賦課調定に関すること。
（6）　国有資産等所在市町村交付金に関すること。
（7）　入湯税に関すること。
（8）　その他資産税に関すること。

市 民 税 係

（1）　個人市県民税の申告相談及び賦課調定に関すること。
（2）　法人市民税に関すること。
（3）　特別徴収に関すること。
（4）　給与支払報告に関すること。
（5）　市たばこ税に関すること。
（6）　国民健康保険税の賦課に関すること。
（7）　その他市県民税に関すること。

収納推進室

管 理 収 納 係

（1）　市税等の収納管理に関すること。
（2）　市税等の徴収及び滞納処分に関すること。
（3）　納税の奨励に関すること。
（4）　納税貯蓄組合に関すること。

7. 税務機構・職員数

1. 職員数　　（4月1日現在）

課・室・係名	課長	課長補佐	主幹	係長	主任	主査	主事	主事補	計
税務職員合計	1	3		1	3	4	4	2	18
税務課	1	2		1	2	4	3		13
資産税係				1		3	1		5
市民税係					2	1	2		5
収納推進室		1			1		1	2	5
管理収納係					1		1	2	4

2. 経験年数・年齢別職員数　　（4月1日現在）

区分	経験年数				年齢別職員数				
	3年未満	3年以上5年未満	5年以上10年未満	10年以上	20歳未満	20歳以上30歳未満	30歳以上40歳未満	40歳以上50歳未満	50歳以上
税務職員合計	13	2	3			10	3	3	2
税務課	9（課長・補佐含む）	2	2（補佐含む）			7	3	1	2
資産税係	3	1	1			4	1		
市民税係	4	1				3	2		
収納推進室	4		1（補佐）			3		2	
管理収納係	4		1			3		1	

8. 税務職員の手当関係

（特殊勤務手当）

普通税務手当	出張して市税の調査又はその補助に従事した職員	1日につき　150円
特別税務手当	市税の滞納処分及び犯則事件の取締りに従事した場合で、特に身体に危害を受ける恐れのあるとき	1日につき　250円

9. 市税の税率の推移

（単位：円）

区分＼年度			H24	H25	H26	H27	H28	H29
市民税	個人	均等割	3,000		3,500			
		所得割	6%					
	法人	均等割	別表のとおり（次ページ11表）					
		法人税割	12.3%		9.7% （H26.10.1～）			
固定資産税			1.4%					
軽自動車税	原動機付自転車	50cc以下			1,000		2,000	
		50cc超90cc以下			1,200		2,000	
		90cc超125cc以下			1,600		2,400	
		ミニカー			2,500		3,700	
	軽自動車 ※グリーン化特例（軽課及び重課）は除く。	二輪のもの			2,400		3,600	
		三輪のもの			3,100		3,900	
		四輪乗用	営業用		5,500		6,900	
			自家用		7,200		10,800	
		四輪貨物	営業用		3,000		3,800	
			自家用		4,000		5,000	
		雪上車			2,400		— （H27より廃止）	
	小型特殊	農耕作業用			1,600		2,400	
		その他			4,700		5,900	
	二輪の小型自動車				4,000		6,000	
市たばこ税			千本につき　4,618 （旧3級品は千本につき2,190）	千本につき　5,262 （旧3級品は千本につき2,495）			千本につき 5,262 （旧3級品は千本につき2,925）	千本につき 5,262 （旧3級品は千本につき3,355）
個人の県民税	均等割		1,400 （内400は森林づくり県民税分）		1,900 （内400は森林づくり県民税分）			
	所得割		4%					

10. 法人市民税の均等割

区　　分	資　　本　　金	従 業 員 数	均 等 割 税 額
9　号	50億円超	50人超	**3,000,000円**
8　号	10億円超～50億円以下		**1,750,000円**
7　号	10億円超	50人以下	**410,000円**
6　号	1億円超～10億円以下	50人超	**400,000円**
5　号		50人以下	**160,000円**
4　号	1千万円超～1億円以下	50人超	**150,000円**
3　号		50人以下	**130,000円**
2　号	1千万円以下	50人超	**120,000円**
1　号		50人以下	**50,000円**

11. 市税の納期・納期限

税目＼月			4	5	6	7	8	9	10	11	12	1	2	3
固　定　資　産　税				1期		2期				3期			4期	
市民税	個人	普　通　徴　収			1期		2期		3期			4期		
		特　別　徴　収	6月～翌年5月（毎翌月10日まで）											
	法　　人		事業年度終了後2ヶ月以内（確定申告）。納期の延長承認を受けた法人は、その納期。事業年度が6ヶ月を超える場合、事業開始の日から6ヶ月を経過した日から2ヶ月以内（予定申告）。											
軽　自　動　車　税			5月31日											
市　た　ば　こ　税			当月の販売分を翌月末日まで											
国 民 健 康 保 険 税						1期	2期	3期	4期	5期	6期	7期	8期	9期

※納期限が土曜日・日曜日・祝日の場合は、金融機関の翌営業日になります。

第2　市民税関係

1.個人市民税納税義務者調

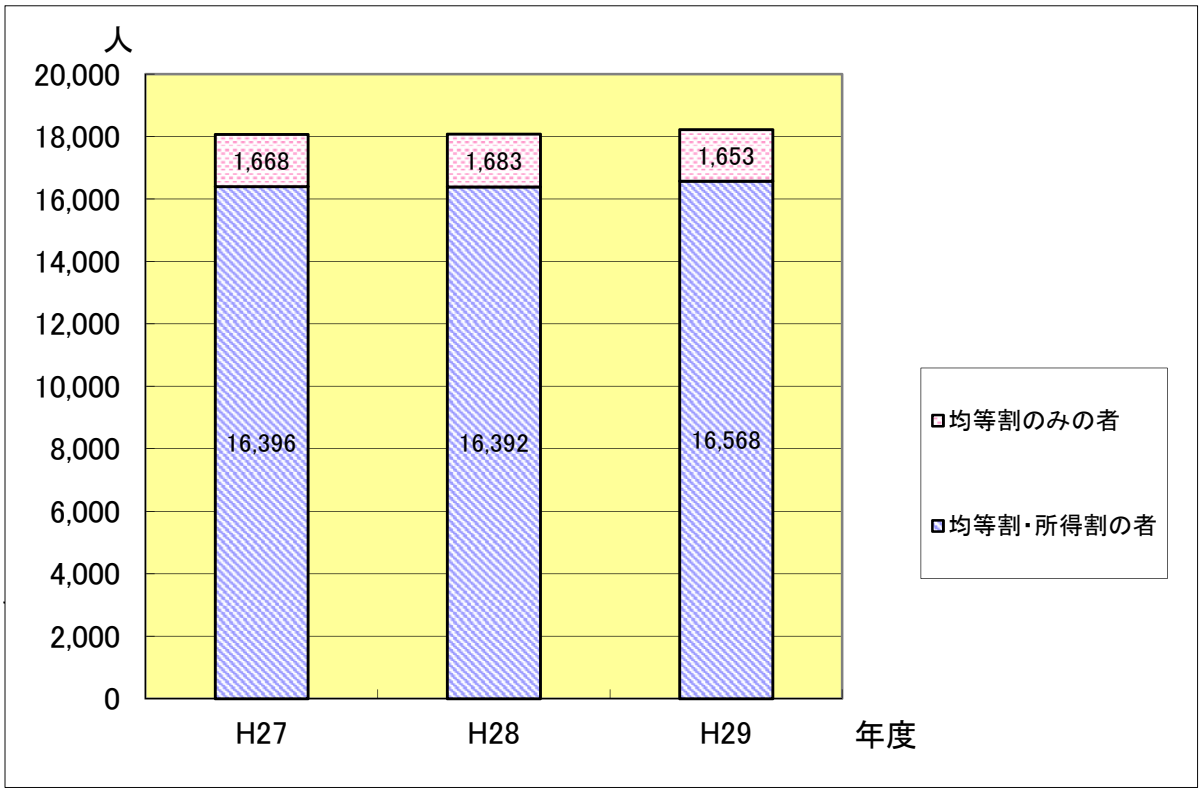

（単位：人・%）

区分 ＼ 年度		H27 人員	H27 構成比	H28 人員	H28 構成比	H29 人員	H29 構成比
普通徴収	均等割のみの者	553	13.78	548	14.47	**447**	**12.34**
	均等割・所得割の者	3,461	86.22	3,239	85.53	**3,174**	**87.66**
	計	4,014	100.00	3,787	100.00	**3,621**	**100.00**
	前年比	97.29	—	94.34	—	**95.62**	**—**
給与特別徴収	均等割のみの者	466	4.00	457	3.88	**453**	**3.79**
	均等割・所得割の者	11,176	96.00	11,309	96.12	**11,484**	**96.21**
	計	11,642	100.00	11,766	100.00	**11,937**	**100.00**
	前年比	100.73	—	101.07	—	**101.45**	**—**
年金特別徴収	均等割のみの者	649	26.95	678	26.88	**753**	**28.28**
	均等割・所得割の者	1,759	73.05	1,844	73.12	**1,910**	**71.72**
	計	2,408	100.00	2,522	100.00	**2,663**	**100.00**
	前年比	101.60	—	104.73	—	**105.59**	**—**
合計	均等割のみの者	1,668	9.23	1,683	9.31	**1,653**	**9.07**
	均等割・所得割の者	16,396	90.77	16,392	90.69	**16,568**	**90.93**
	計	18,064	100.00	18,075	100.00	**18,221**	**100.00**
	前年比	100.06	—	100.06	—	**100.81**	**—**

※資料：課税状況等の調（第2表・第3表）、家屋敷課税を除く　　（各年度7月1日現在）

2. 個人市民税調定額調

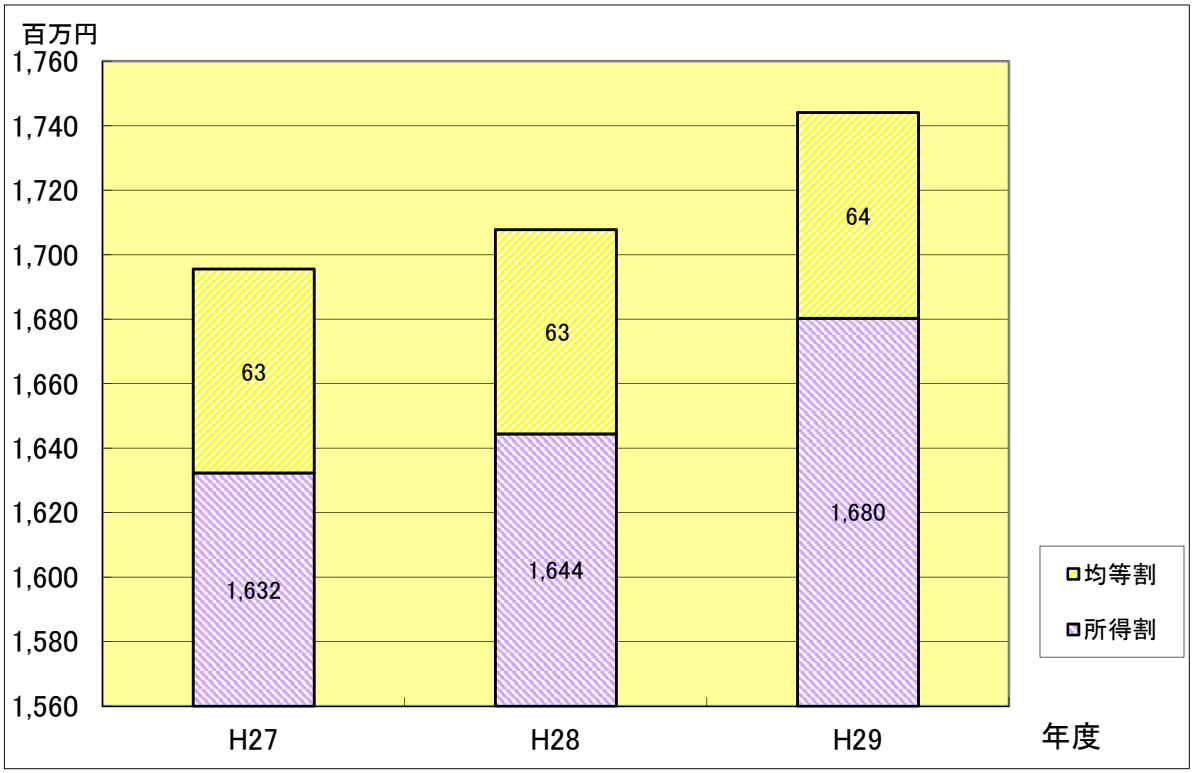

（単位：千円・%）

区分	年度	H27 調定額	H27 構成比	H28 調定額	H28 構成比	H29 調定額	H29 構成比
普通徴収	均等割	15,848	4.95	15,475	4.80	**15,475**	**4.80**
	所得割	304,606	95.05	306,887	95.20	**306,887**	**95.20**
	計	320,454	100.00	322,362	100.00	**322,362**	**100.00**
	前年比	98.95	—	100.60	—	**100.00**	**—**
給与特別徴収	均等割	40,747	3.10	41,181	3.11	**41,780**	**3.12**
	所得割	1,273,375	96.90	1,282,579	96.89	**1,298,103**	**96.88**
	計	1,314,122	100.00	1,323,760	100.00	**1,339,883**	**100.00**
	前年比	99.90	—	100.73	—	**101.22**	**—**
年金特別徴収	均等割	6,631	10.87	6,607	10.72	**6,843**	**10.58**
	所得割	54,363	89.13	55,025	89.28	**57,856**	**89.42**
	計	60,994	100.00	61,632	100.00	**64,699**	**100.00**
	前年比	98.89	—	101.05	—	**104.98**	**—**
合計	均等割	63,226	3.73	63,264	3.70	**63,776**	**3.66**
	所得割	1,632,344	96.27	1,644,491	96.30	**1,680,337**	**96.34**
	計	1,695,570	100.00	1,707,755	100.00	**1,744,113**	**100.00**
	前年比	99.69	—	100.72	—	**102.13**	**—**

※資料：課税状況等の調（第2表・第3表）、家屋敷課税を除く　（各年度7月1日現在）

3. 個人市民税所得者区分別納税義務者等の調

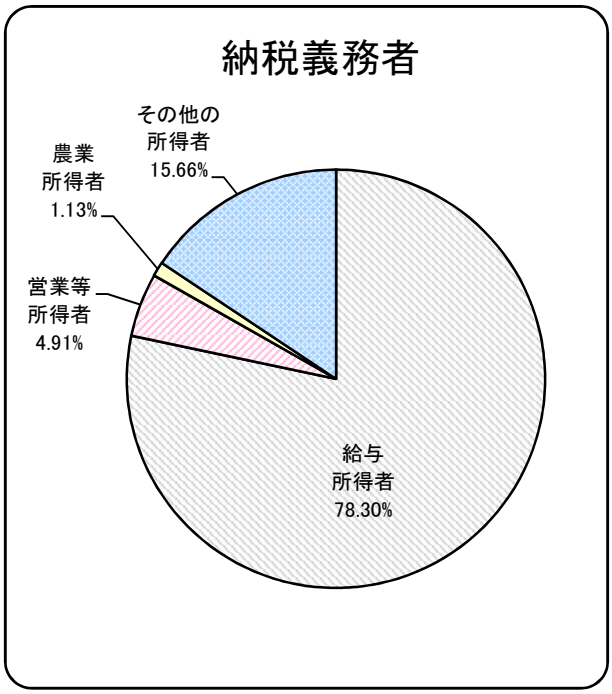

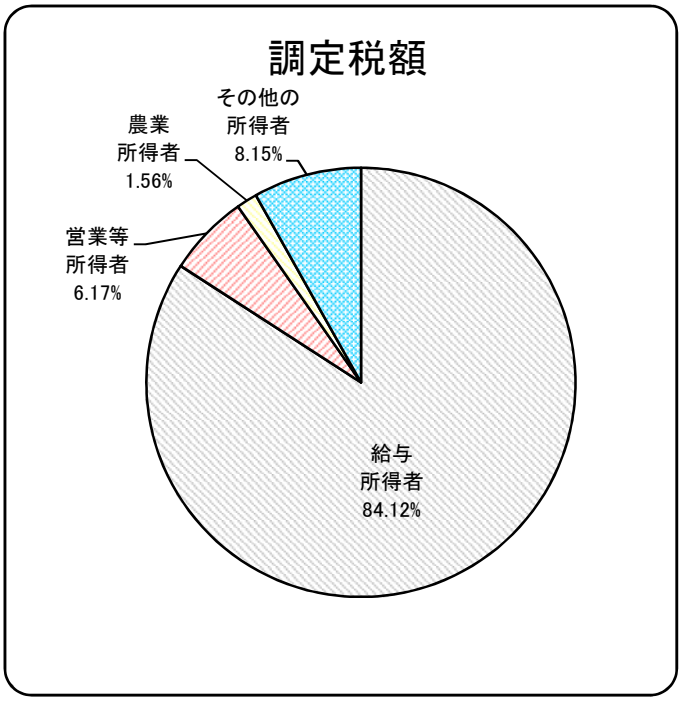

（単位：人、千円）

区分 ＼ 所得者区分			給与所得者	営業等所得者	農業所得者	その他の所得者	計
均等割のみ		納税義務者 (A)	839	135	27	652	1,653
		均等割額 (B)	2,937	473	95	2,282	5,787
均等割＋所得割		納税義務者 (C)	13,428	760	179	2,201	16,568
		均等割額 (D)	46,998	2,660	627	7,704	57,989
		所得割額 (E)	1,417,285	104,397	26,554	132,101	1,680,337
合計	均等割	納税義務者 (A)+(C)	14,267	895	206	2,853	18,221
		均等割額 (B)+(D)	49,935	3,133	722	9,986	63,776
	所得割	納税義務者 (C)	13,428	760	179	2,201	16,568
		所得割額 (E)	1,417,285	104,397	26,554	132,101	1,680,337
	納税義務者数 (A) ＋ (C)		14,267	895	206	2,853	18,221
区分別割合	納税義務者		**78.30%**	**4.91%**	**1.13%**	**15.66%**	
	調定税額		**84.12%**	**6.17%**	**1.56%**	**8.15%**	

※資料：課税状況等の調(第2表)　　（平成29年7月1日現在）

4. 課税標準額段階別課税状況

（単位:千円・%）

区分 / 課税標準額の段階	納税義務者数	総所得金額等				所得控除額	課税標準額	算出税額	調整控除額等	所得割額	(F)の構成率
		総所得金額	山林所得金額	分離譲渡所得等	計		(A)-(B)			(D)-(E)	
					(A)	(B)	(C)	(D)	(E)	(F)	
10万円 以下 の金額	673	447,865	0	114,573	562,438	428,513	133,925	4,961	808	4,153	**0.25**
10万円を超え 100万円 以下	5,798	7,829,506	0	85,478	7,914,984	4,564,544	3,350,440	198,232	15,397	182,835	**10.88**
100万円 〃 200万円 〃	5,084	12,504,729	0	56,681	12,561,410	5,092,185	7,469,225	446,262	22,970	423,292	**25.19**
200万円 〃 300万円 〃	2,679	9,990,376	0	169,788	10,160,164	3,471,095	6,689,069	396,142	15,373	380,769	**22.66**
300万円 〃 400万円 〃	1,239	6,207,947	0	14,741	6,222,688	1,959,143	4,263,545	255,319	5,457	249,862	**14.87**
400万円 〃 550万円 〃	662	4,229,938	0	75,241	4,305,179	1,199,490	3,105,689	184,057	2,153	181,904	**10.83**
550万円 〃 700万円 〃	186	1,496,711	0	3,579	1,500,290	361,412	1,138,878	68,217	1,273	66,944	**3.98**
700万円 〃 1,000万円 〃	128	1,277,775	0	6,519	1,284,294	252,787	1,031,507	61,690	1,182	60,508	**3.60**
1,000万円 を超える金額	119	2,455,950	0	70,272	2,526,222	276,386	2,249,836	132,875	2,845	130,030	**7.74**
合計	16,568	46,440,797	0	596,872	47,037,669	17,605,555	29,432,114	1,747,755	67,458	1,680,297	**100.00**

※資料:課税状況等の調(第12表)

5. 法人市民税決算状況（滞納繰越分を除く）

（単位：千円・%）

区分 / 年度	均等割				法人税割				計			
	調定額	収入済額	収入歩合	調定前年比	調定額	収入済額	収入歩合	調定前年比	調定額	収入済額	収入歩合	調定前年比
20	103,169	101,435	98.32	102.30	611,309	611,205	99.98	109.47	714,478	712,640	99.74	108.37
21	98,735	97,450	98.70	95.70	307,917	307,874	99.99	50.37	406,652	405,324	99.67	56.92
22	102,197	100,885	98.72	103.51	719,501	719,414	99.99	233.67	821,698	820,299	99.83	202.06
23	102,007	101,327	99.33	99.81	504,207	503,552	99.87	70.08	606,214	604,879	99.78	73.78
24	102,459	101,500	99.06	100.44	349,202	349,104	99.97	69.26	451,661	450,604	99.77	74.51
25	107,191	106,216	99.09	104.62	286,147	286,100	99.98	81.94	393,338	392,316	99.74	87.09
26	109,551	108,695	99.22	102.20	299,136	299,104	99.99	104.54	408,687	407,799	99.78	103.90
27	112,330	111,600	99.35	102.54	389,084	389,061	99.99	130.07	501,414	500,661	99.85	122.69
28	**118,385**	**117,885**	**99.58**	**105.39**	**466,858**	**466,858**	**100.00**	**119.99**	**585,243**	**584,743**	**99.91**	**116.72**

6. 法人均等割納税義務者

法人区分		法人数	構成比
9 号	資本金等の金額が50億円を超える法人で、従業者数の合計数が50人を超えるもの	**6**	0.60%
8 号	資本金等の金額が10億円を超え50億円以下である法人で、従業者数の合計数が50人を超えるもの	**3**	0.30%
7 号	資本金等の金額が10億円を超える法人で、従業者数の合計数が50人以下であるもの	**69**	6.86%
6 号	資本金等の金額が1億円を超え10億円以下である法人で、従業者数の合計数が50人を超えるもの	**9**	0.89%
5 号	資本金等の金額が1億円を超え10億円以下である法人で、従業者数の合計数が50人以下であるもの	**30**	2.98%
4 号	資本金等の金額が1,000万円を超え1億円以下である法人で、従業者数の合計数が50人を超えるもの	**12**	1.19%
3 号	資本金等の金額が1,000万円を超え1億円以下である法人で、従業者数の合計数が50人以下であるもの	**166**	16.50%
2 号	資本金等の金額が1,000万円以下である法人で、従業者数の合計数が50人を超えるもの	**7**	0.70%
1 号	資本金等の金額が1,000万円以下である法人で、従業者数の合計数が50人以下のもの等	**704**	69.98%
合計		**1,006**	100.00%

（平成29年7月1日現在）

7. 法人等の数

区分	県外分割法人	県内分割法人	非分割法人	計	構成比
株式会社	149	139	299	**587**	58.35%
有限会社	9	36	310	**355**	35.29%
合資会社	0	0	0	**0**	0.00%
合名会社	0	0	0	**0**	0.00%
相互会社	2	0	0	**2**	0.20%
その他	1	14	47	**62**	6.16%
計	**161**	**189**	**656**	**1,006**	100.00%
構成比	16.00%	18.79%	65.21%	100.00%	

（平成29年7月1日現在）

第3　固定資産税関係

1. 固定資産税調定額調(当初)

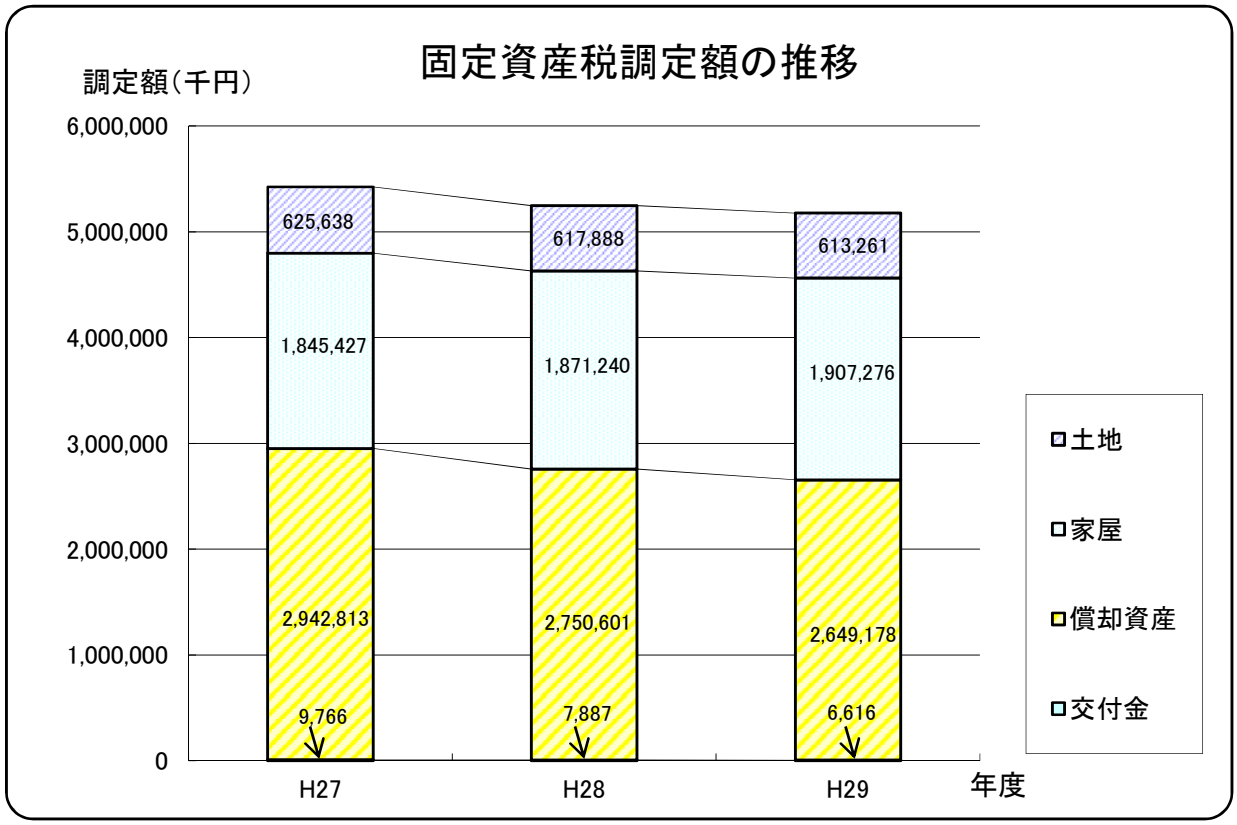

(単位:千円)

区分 ＼ 年度		H27 調定額	H28 調定額	**H29 調定額**
固定資産税	土　地	625,638	617,888	**613,261**
	家　屋	1,845,427	1,871,240	**1,907,276**
	償却資産	2,942,813	2,750,601	**2,649,178**
	小　計	5,413,878	5,239,729	**5,169,715**
交付金・納付金		9,766	7,887	**6,616**
合　計		5,423,644	5,247,616	**5,176,331**

2. 土地地目別集計表

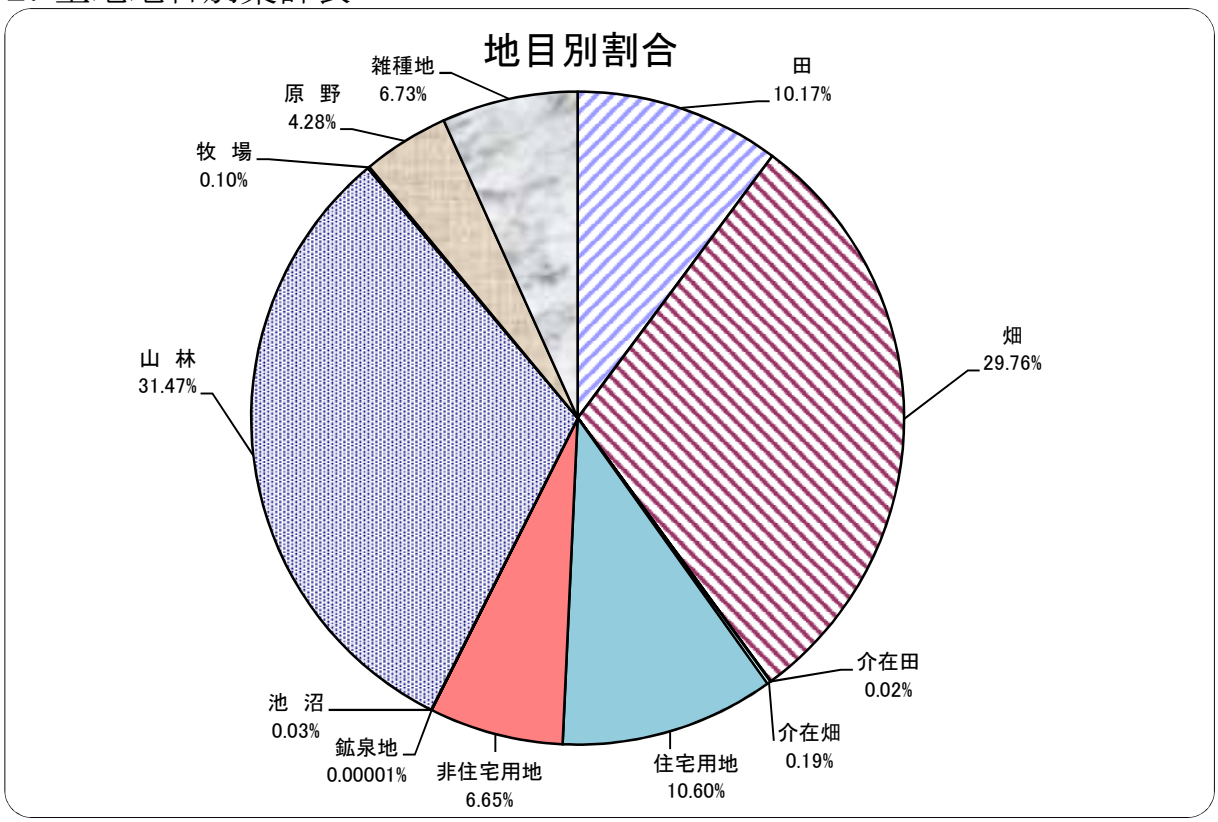

（平成29年7月1日現在、免税点未満含む）

区分 / 地目		地積（㎡） 非課税地積	地積（㎡） 評価総地積	構成比（%）	評価総筆数（筆）	決定価格（千円）
田		493,592	5,048,489	10.17	5,953	**530,395**
畑		477,912	14,776,569	29.76	27,152	**1,190,781**
介在田		1,428	9,950	0.02	29	**56,620**
介在畑		20,989	93,504	0.19	212	**636,978**
宅地	住宅用地		5,263,902	10.60	26,565	**53,876,878**
	非住宅用地		3,303,336	6.65	5,195	**26,775,939**
	小計	568,654	8,567,238	17.25	31,760	**80,652,817**
鉱泉地			3	0.00001	1	**9**
池沼		10,198	13,570	0.03	23	**339**
山林		1,231,884	15,626,879	31.47	13,780	**447,982**
牧場			47,564	0.10	67	**1,760**
原野		1,794,207	2,127,225	4.28	5,380	**53,143**
雑種地		607,714	3,343,988	6.73	4,105	**12,669,660**
その他（公衆用道路等）		8,042,737		0.00		
合計		13,249,315	49,654,979	100.00	88,462	**96,240,484**

※資料：平成29年度概要調書より

3. 木造家屋種類別集計表

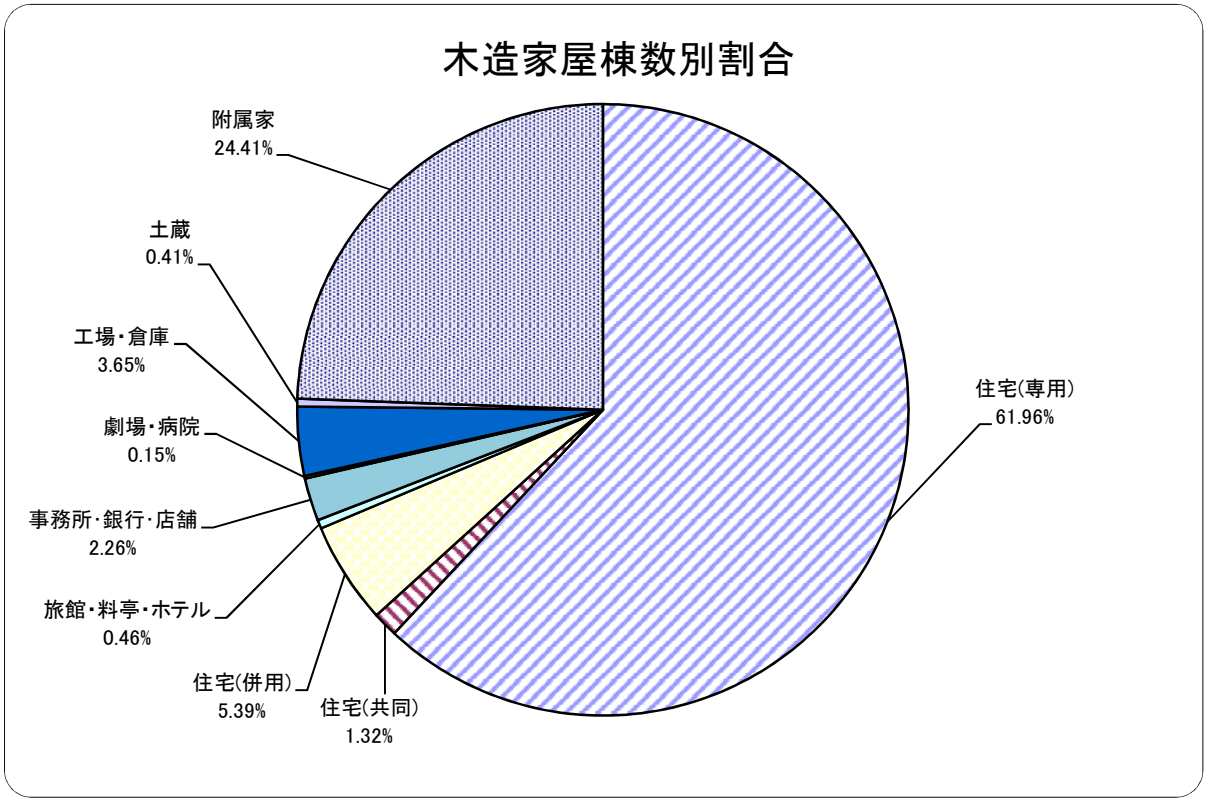

（平成29年7月1日現在、非課税、免税点未満含む）

種類	区分	棟数(棟)	構成比(%)	床面積(㎡)	決定価格(千円)	平均価格㎡当たり(円)
住宅	専用	10,951	61.96	1,209,264	**31,964,578**	26,433
	共同	233	1.32	62,669	**2,299,083**	36,686
	併用	952	5.39	93,260	**1,261,341**	13,525
	小計	12,136	68.66	1,365,193	**35,525,002**	26,022
旅館・料亭・ホテル		81	0.46	14,603	**205,246**	14,055
事務所・銀行・店舗		400	2.26	26,250	**669,646**	25,510
劇場・病院		26	0.15	3,044	**98,259**	32,280
工場・倉庫		645	3.65	45,306	**246,336**	5,437
土蔵		73	0.41	3,311	**11,182**	3,377
附属家		4,314	24.41	199,478	**1,399,213**	7,014
合計		17,675	100.00	1,657,185	**38,154,884**	23,024

※資料：平成29年度概要調書より

4. 非木造家屋種類別集計表

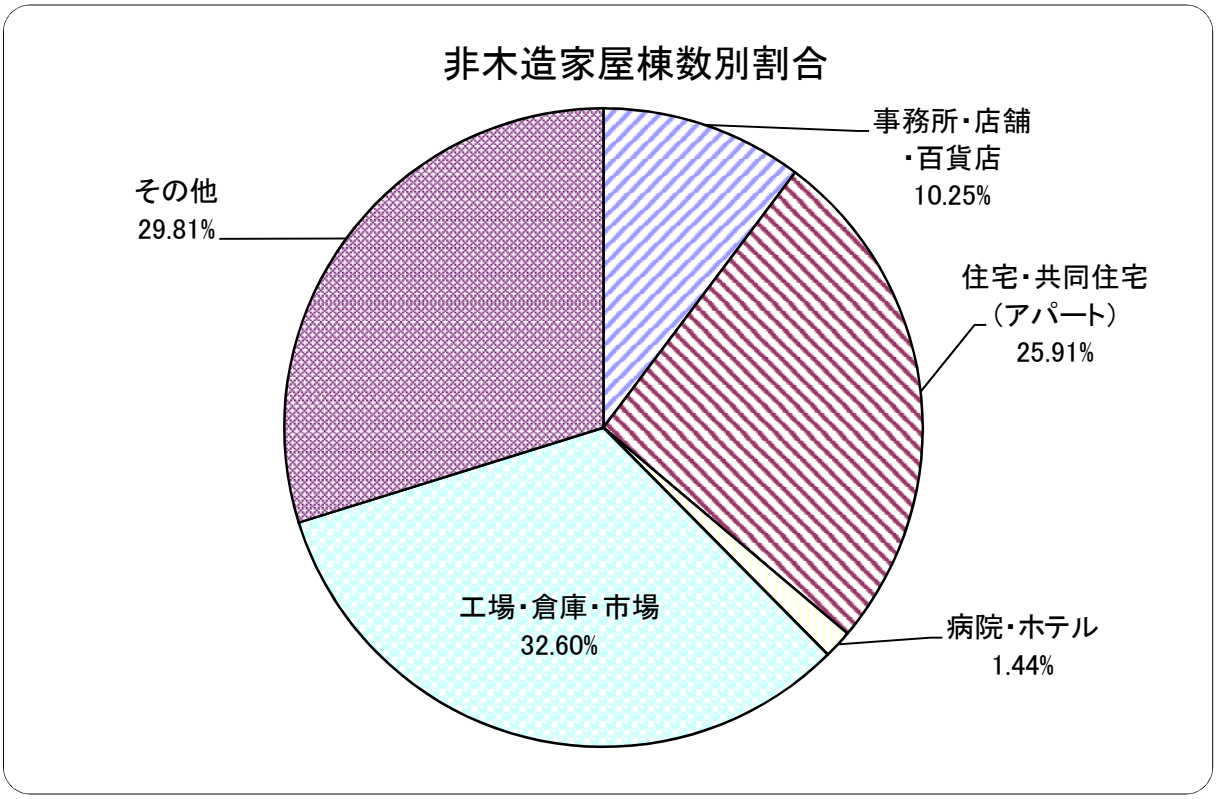

（平成29年7月1日現在、非課税、免税点未満含む）

区分 / 種類	棟数（棟）	構成比	床面積（㎡）	決定価格（千円）	平均価格 ㎡当たり（円）
事務所・店舗・百貨店	570	10.25	203,297	**9,954,735**	48,966
住宅・共同住宅（アパート）	1,441	25.91	277,657	**11,112,894**	40,024
病院・ホテル	80	1.44	60,448	**3,501,619**	57,928
工場・倉庫・市場	1,813	32.60	583,900	**16,184,664**	27,718
その他（発電所施設を含む）	1,658	29.81	537,089	**59,420,315**	110,634
合　計	5,562	100.00	1,662,391	**100,174,227**	60,259

※資料：平成29年度概要調書より

5. 年度別土地地目別評価状況

区分 地目	年度	評価総筆数（筆）	評価総地積(A)（㎡）	決定価格(B)（千円）	平均価格(㎡) (B)/(A) 円
田	H27	5,971	5,059,081	531,519	105
	H28	5,962	5,052,881	530,902	105
	H29	**5,953**	**5,048,489**	**530,395**	**105**
畑	H27	27,297	14,884,071	1,199,338	81
	H28	27,230	14,838,902	1,195,635	81
	H29	**27,152**	**14,776,569**	**1,190,781**	**81**
介在田	H27	30	9,306	53,456	5,744
	H28	29	11,685	56,240	4,813
	H29	**29**	**9,950**	**56,620**	**5,690**
介在畑	H27	284	128,013	900,541	7,035
	H28	233	113,217	754,655	6,666
	H29	**212**	**93,504**	**636,978**	**6,812**
宅 地	H27	31,247	8,550,268	83,697,010	9,789
	H28	31,530	8,542,722	81,998,911	9,599
	H29	**31,760**	**8,567,238**	**80,652,817**	**9,414**
鉱泉地	H27	1	3	9	3,000
	H28	1	3	9	3,000
	H29	**1**	**3**	**9**	**3,000**
池 沼	H27	23	13,570	339	25
	H28	23	13,570	339	25
	H29	**23**	**13,570**	**339**	**25**
山 林	H27	13,860	15,733,825	450,786	29
	H28	13,810	15,690,803	449,652	29
	H29	**13,780**	**15,626,879**	**447,982**	**29**
牧 場	H27	67	47,564	1,760	37
	H28	67	47,564	1,760	37
	H29	**67**	**47,564**	**1,760**	**37**
原 野	H27	5,470	2,184,266	54,569	25
	H28	5,432	2,154,944	53,836	25
	H29	**5,380**	**2,127,225**	**53,143**	**25**
雑種地	H27	3,657	3,069,275	11,523,280	3,754
	H28	3,854	3,199,746	12,089,351	3,778
	H29	**4,105**	**3,343,988**	**12,669,660**	**3,789**
合 計	H27	87,907	49,679,242	98,412,607	1,981
	H28	88,171	49,666,037	97,131,290	1,956
	H29	**88,462**	**49,654,979**	**96,240,484**	**1,938**

※資料：各年度の概要調書より

6. 新増築家屋棟数の推移

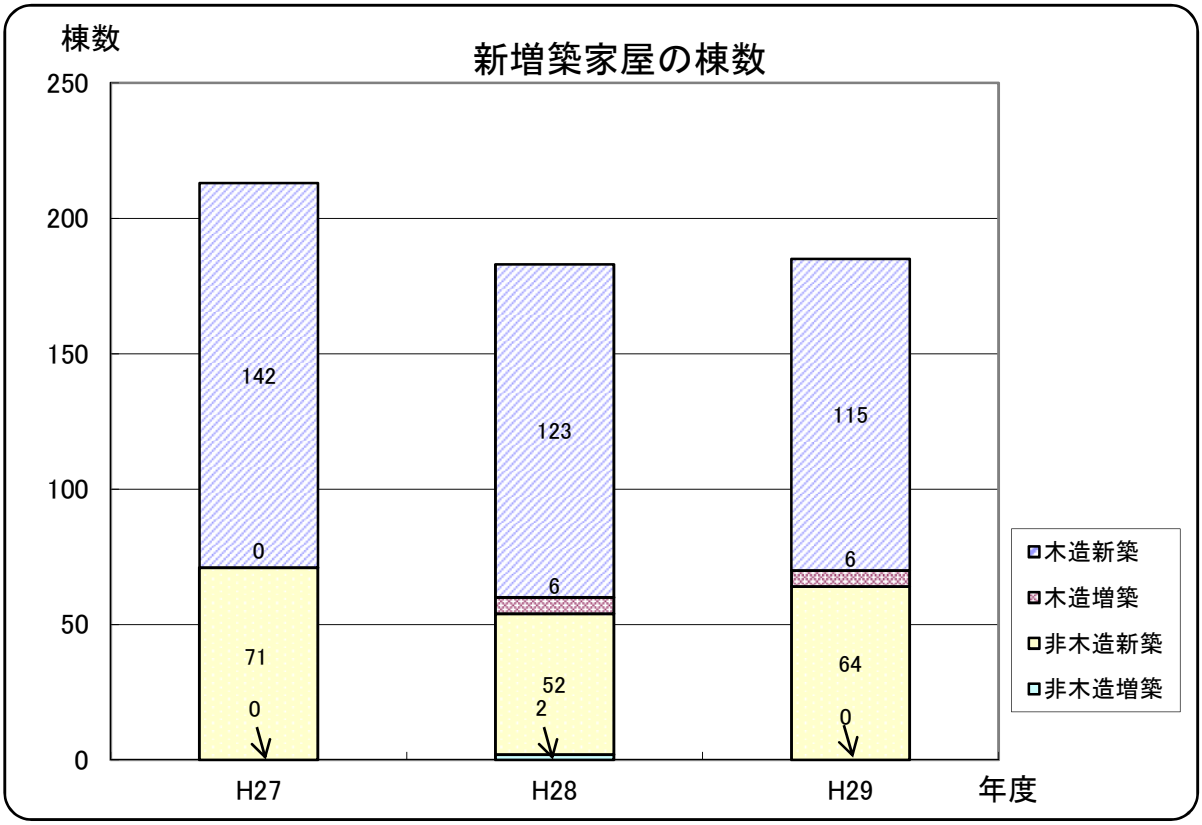

（単位:棟数）

区分 ＼ 年度		H27	H28	H29
木造	新築	142	123	115
	増築	0	6	6
	小計	142	129	121
非木造	新築	71	52	64
	増築	0	2	0
	小計	71	54	64
合計	新築	213	175	179
	増築	0	8	6
	小計	213	183	185

※資料:各年度の概要調書より

7. 償却資産に関する調

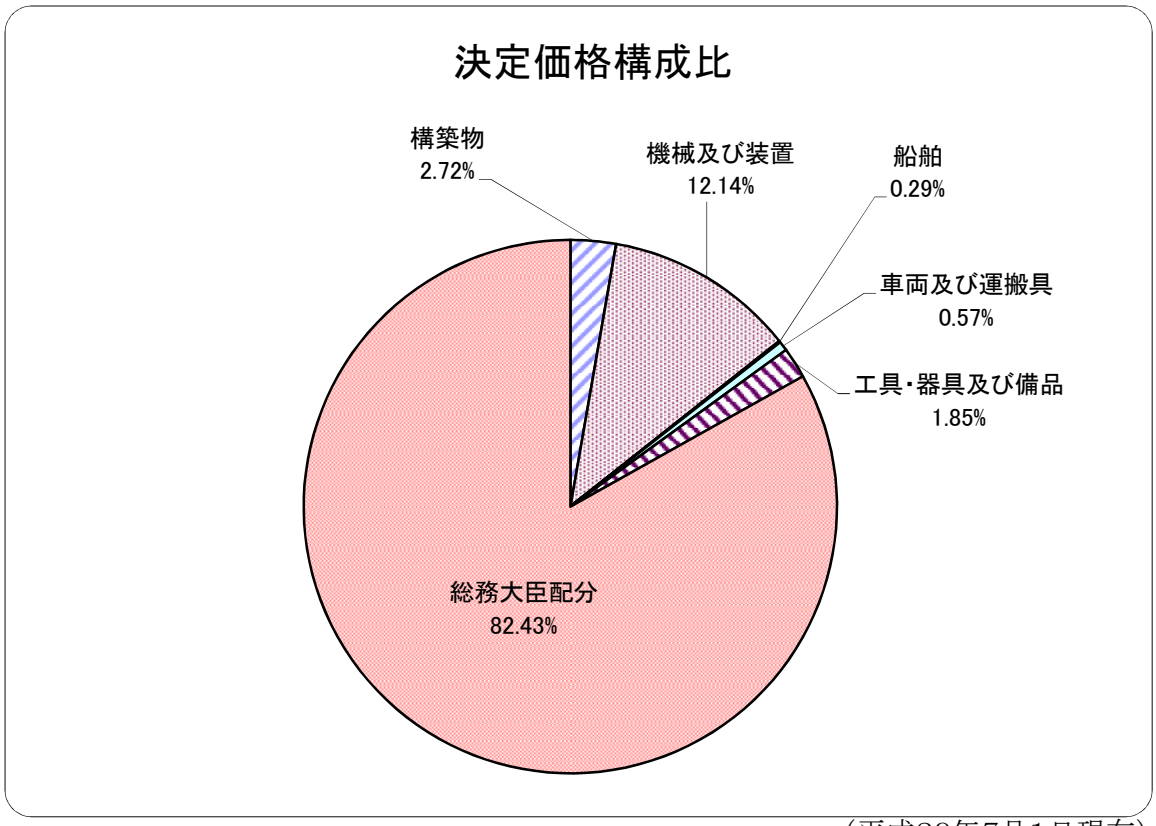

（平成29年7月1日現在）

種　類		決定価格（千円）	課税標準額（千円）	構成比（%）	
				決定価格	課税標準額
市長決定分	構築物	5,234,949	**5,221,494**	2.72	2.76
	機械及び装置	23,365,743	**21,902,118**	12.14	11.57
	船　舶	567,497	**161,145**	0.29	0.09
	車両及び運搬具	1,095,493	**1,095,493**	0.57	0.58
	工具・器具及び備品	3,551,929	**3,551,651**	1.85	1.88
	小　計	33,815,611	**31,931,901**	17.57	16.87
総務大臣配分（他県にまたがる償却資産）		158,645,497	**157,326,597**	82.43	83.13
合　計		192,461,108	**189,258,498**	100.00	100.00

※資料：平成29年度概要調書より
（決定価格には課税標準の特例適用を受ける前の償却資産分を含む。）

8. 年度別償却資産課税標準額の推移

種類 ＼ 年度		H27		H28		H29	
		課税標準額（千円）	構成比（%）	課税標準額（千円）	構成比（%）	課税標準額（千円）	構成比（%）
市長決定分	構築物	4,601,231	2.19	4,849,392	2.47	**5,221,494**	**2.76**
	機械及び装置	16,416,067	7.81	16,879,917	8.59	**21,902,118**	**11.57**
	船舶	134,133	0.06	142,378	0.07	**161,145**	**0.09**
	航空機	2,291	0.001	1,650	0.001	**0**	**0.00**
	車両及び運搬具	927,972	0.44	1,017,677	0.52	**1,095,493**	**0.58**
	工具・器具及び備品	3,254,379	1.55	3,412,997	1.74	**3,551,651**	**1.88**
	小計	25,336,073	12.05	26,304,011	13.39	**31,931,901**	**16.87**
総務大臣配分（他県にまたがる償却資産）		184,899,540	87.95	170,197,800	86.61	**157,326,597**	**83.13**
合　計		210,235,613	100.00	196,501,811	100.00	**189,258,498**	**100.00**

※資料：各年度の概要調書より

9. 国有資産等所在市町村交付金

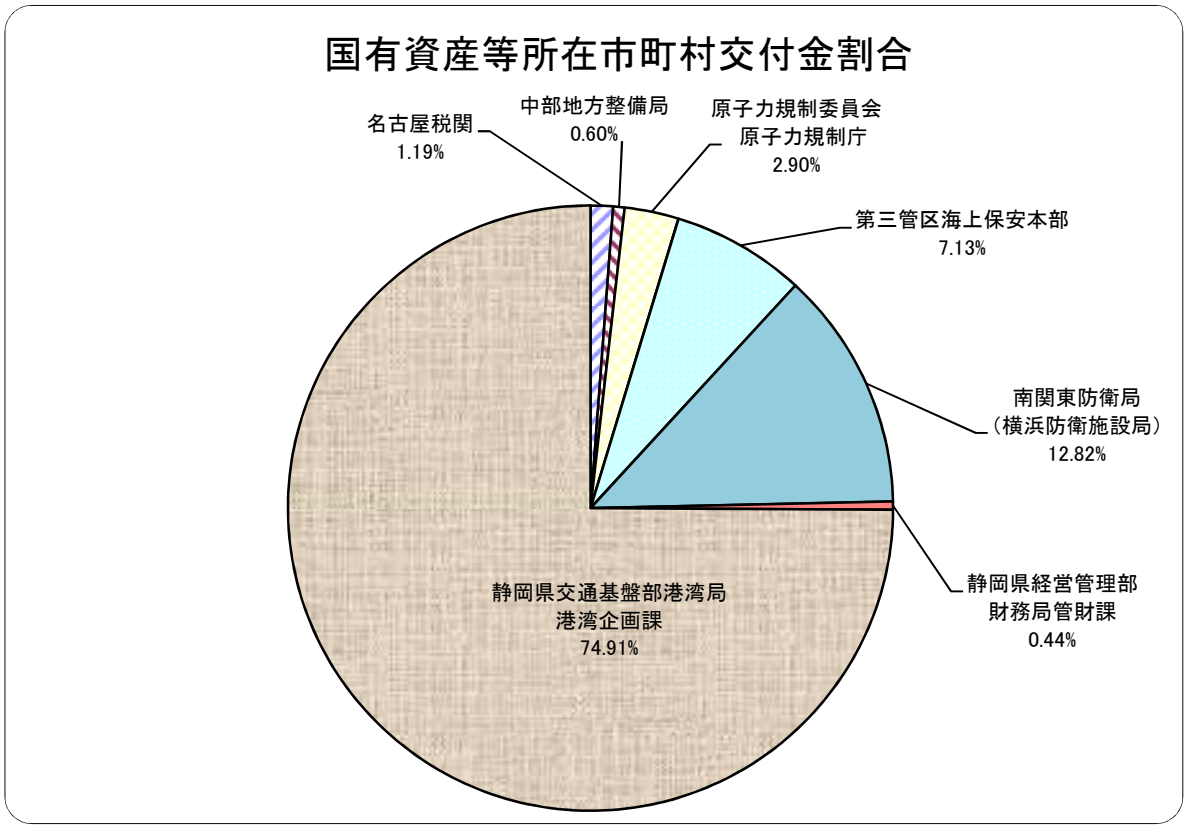

（単位：千円）

年　度 団体名	H27	H28	**H29**
名古屋税関	89	84	**79**
中部地方整備局	44	42	**40**
原子力規制委員会　原子力規制庁	216	202	**192**
第三管区海上保安本部	558	513	**472**
南関東防衛局（横浜防衛施設局）	791	909	**848**
静岡県経営管理部財務局管財課	27	25	**29**
静岡県交通基盤部港湾局港湾企画課	8,041	6,112	**4,956**
合　　計	9,766	7,887	**6,616**

※資料：各年度概要調書より

10. 縦覧・閲覧状況

縦覧制度とは

○固定資産税の納税者が自己資産と他の資産との評価額を比較し、評価額の適正さを確認するため、固定資産税課税台帳に登録された事項のうち所有者名と課税標準額を除いた帳簿（縦覧帳簿）を縦覧する制度です。
○平成15年度から制度改正に伴い自己資産の確認に関わるものは、閲覧の取り扱いになり縦覧期間中であれば無料で閲覧ができるように変更になりました。

（単位：人）

年度 / 区分	H27		H28		**H29**	
	縦覧	無料閲覧	縦覧	無料閲覧	縦覧	無料閲覧
申請人数	4	136	5	124	**1**	**203**

11. 納税義務者数

（単位：人）

区分	H27	H28	**H29**
土地	11,662	11,697	**11,777**
家屋	11,553	11,579	**11,600**
償却資産	1,740	1,753	**1,911**
交付金	7	7	**7**
合計	24,962	25,036	**25,295**

※資料：各年度の概要調書より
※各区分（土地、家屋、償却資産、交付金）の納税義務者数の計は延べ人数にて表示

第4 諸税関係

1. 軽自動車税

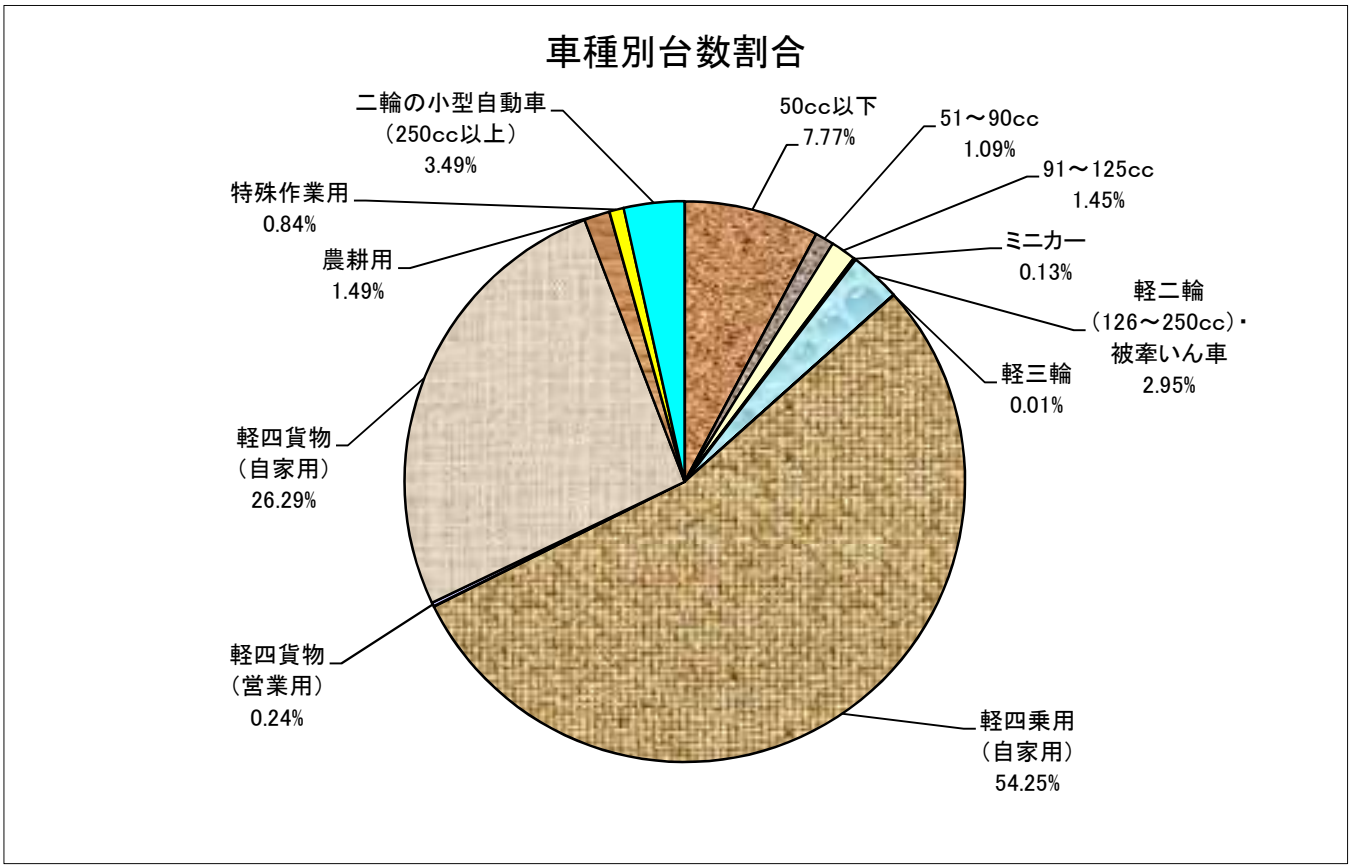

（単位：台・％・円）

車種	区分		賦課期日現在台数	非課税台数	減免台数	課税保留	課税台数	台数割合	税率	税額
原動機付自転車	50cc以下		1,399	1	0	30	**1,368**	7.77	2,000	2,736,000
	51～90cc		192	0	0	0	**192**	1.09	2,000	384,000
	91～125cc		268	12	0	0	**256**	1.45	2,400	614,400
	ミニカー		22	0	0	0	**22**	0.13	3,700	81,400
軽自動車	軽二輪(126～250cc)		523	0	0	3	**520**	2.95	3,600	1,872,000
	軽三輪		2	0	0	0	**2**	0.01	4,600	9,200
	軽四乗用	自家用	0	0	0	0	**0**	54.25	2,700	0
			365	3	0	0	**362**		5,400	1,954,800
			6,681	7	0	0	**6,674**		7,200	48,052,800
			250	2	0	0	**248**		8,100	2,008,800
			747	1	0	0	**746**		10,800	8,056,800
			1,547	1	0	25	**1,521**		12,900	19,620,900
	軽四貨物	営業用	2	0	0	0	**2**	0.24	2,900	5,800
			33	0	0	0	**33**		3,000	99,000
			3	0	0	0	**3**		3,800	11,400
			5	0	0	0	**5**		4,500	22,500
		自家用	0	0	0	0	**0**	26.29	1,300	0
			43	0	0	0	**43**		3,800	163,400
			2,629	30	0	0	**2,599**		4,000	10,396,000
			418	6	0	0	**412**		5,000	2,060,000
			1,607	5	0	28	**1,574**		6,000	9,444,000
小型特殊	農耕作業用		262	0	0	0	**262**	1.49	2,400	628,800
	特殊作業用		149	0	0	1	**148**	0.84	5,900	873,200
二輪の小型自動車(250cc以上)			616	0	0	1	**615**	3.49	6,000	3,690,000
合計			17,763	68	0	88	**17,607**	100.00		112,785,200

（平成29年4月1日現在）

課税台数と税額の推移

（単位：台・円）

車種	区分		H27 課税台数	H27 税額	H28 課税台数	H28 税額	H29 課税台数	H29 税額
原動機付自転車	50cc以下		1,565	1,565,000	1,458	2,916,000	**1,368**	**2,736,000**
	51～90cc		233	279,600	207	414,000	**192**	**384,000**
	91～125cc		249	398,400	250	600,000	**256**	**614,400**
	ミニカー		28	70,000	21	77,700	**22**	**81,400**
軽自動車	二輪車（126～250cc）		526	1,262,400	512	1,843,200	**520**	**1,872,000**
	三輪車		2	6,200	2	9,200	**2**	**9,200**
	軽四乗用	自家用	9,346	67,291,200	9,468	75,501,600	**9,551**	**79,694,100**
	軽四貨物	営業用	42	126,000	44	140,200	**43**	**138,700**
		自家用	4,786	19,144,000	4,685	21,968,700	**4,628**	**22,063,400**
小型特殊	農耕用		259	414,400	263	631,200	**262**	**628,800**
	特殊作業用		149	700,300	153	902,700	**148**	**873,200**
二輪の小型自動車（250cc以上）			616	2,464,000	611	3,666,000	**615**	**3,690,000**
合計			17,801	93,721,500	17,674	108,670,500	**17,607**	**112,785,200**

（各年度4月1日現在）

2. 市たばこ税

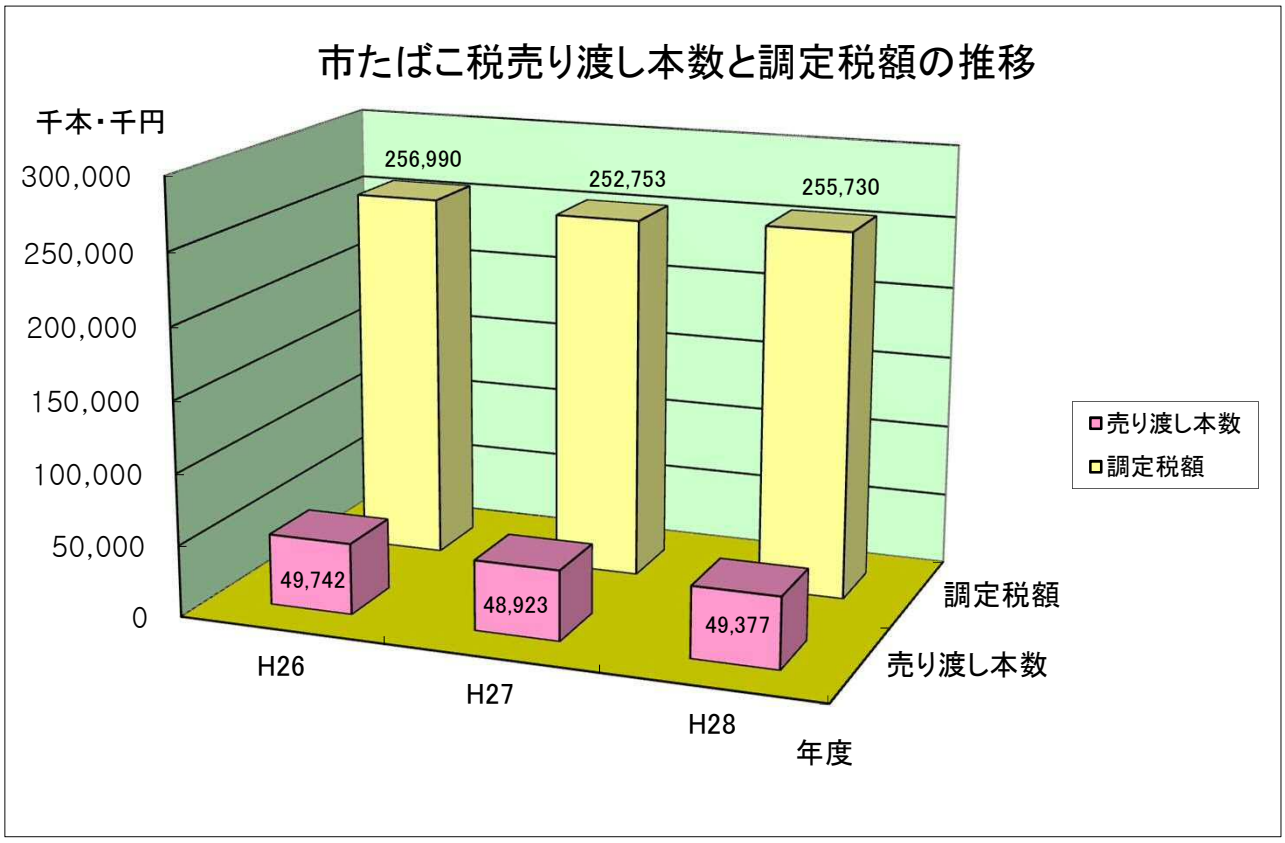

（単位：千本・千円・%）

区分＼年度		H26	H27	H28
売り渡し本数		49,742	48,923	**49,377**
	うち旧三級品	1,718	1,692	**1,720**
調定税額		256,990	252,753	**255,730**
	うち手持品課税分			**23**
前年比		96.01	98.35	**101.18**

市たばこ税は、製造たばこの製造者、特定販売業者または卸売販売者が製造たばこを小売販売業者に売り渡す場合において、その製造たばこに対して課税される税金です。

第5 収納関係

1. 平成28年度口座振替の状況

※再振分含む（単位:円・%）

区　分		振替依頼分	振替納入分	振替不能分	振替率
市・県民税	件数(件)	11,736	10,662	1,074	**90.85%**
	金額(円)	384,798,398	353,690,798	31,107,600	**91.92%**
固定資産税	件数(件)	45,880	42,987	2,893	**93.69%**
	金額(円)	1,226,098,740	1,156,440,300	69,658,440	**94.32%**
軽自動車税	件数(件)	10,458	9,699	759	**92.74%**
	金額(円)	62,292,100	57,012,000	5,280,100	**91.52%**
合　計	件数(件)	68,074	63,348	4,726	**93.06%**
	金額(円)	1,673,189,238	1,567,143,098	106,046,140	**93.66%**

※市・県民税、固定資産税とも1期～4期までの計

2. 口座振替の利用率

（単位:件・%）

税目＼納税区分	現金	口座振替	合計	口座利用率
市・県民税	2,003	3,176	5,179	**61.32%**
固定資産税	3,270	11,074	14,344	**77.20%**
軽自動車税	7,813	9,794	17,607	**55.63%**
合　計	13,086	24,044	37,130	**64.76%**

※各税目とも平成28年度1期

3. 督促状の発送状況

（単位:件・円）

税目＼年度	H26		H27		**H28**	
	件　数	税　額	件　数	税　額	件　数	税　額
個人市民税	3,968	236,226,400	3,828	115,930,645	**3,539**	**105,381,300**
法人市民税	37	2,279,900	38	2,093,500	**27**	**1,449,000**
固定資産税	3,639	100,977,000	3,507	327,461,350	**3,564**	**94,279,840**
軽自動車税	1,453	7,722,800	1,431	7,609,500	**1,380**	**9,431,800**
計	9,097	347,206,100	8,804	453,094,995	**8,510**	**210,541,940**

4. 平成28年度　納付形態

税　　目	現過年別	金融機関窓口等				コンビニエンスストア取扱				口座振替				合計	
		件数	割合	金　額(円)	割合	件数	割合	金　額(円)	割合	件数	割合	金　額(円)	割合	件数	金　額(円)
市県民税(普徴)	現年度分	2,615	14.9%	94,106,502	17.2%	4,166	23.7%	95,499,756	17.4%	10,765	61.4%	358,761,798	65.4%	17,546	548,368,056
	過年度分	1,789	51.5%	30,180,741	61.4%	1,683	48.5%	18,980,348	38.6%					3,472	49,161,089
	合　計	4,404	21.0%	124,287,243	20.8%	5,849	27.8%	114,480,104	19.2%	10,765	51.2%	358,761,798	60.0%	21,018	597,529,145
固定資産税	現年度分	6,185	11.2%	3,949,903,442	75.8%	6,231	11.2%	103,566,820	2.0%	42,987	77.6%	1,156,440,300	22.2%	55,403	5,209,910,562
	過年度分	1,023	62.7%	101,547,119	94.7%	609	37.3%	5,673,443	5.3%					1,632	107,220,562
	合　計	7,208	12.6%	4,051,450,561	76.2%	6,840	12.0%	109,240,263	2.1%	42,987	75.4%	1,156,440,300	21.7%	57,035	5,317,131,124
軽自動車税	現年度分	2,728	15.9%	17,105,000	16.3%	4,776	27.8%	30,991,200	29.5%	9,699	56.4%	57,012,000	54.2%	17,203	105,108,200
	過年度分	228	80.9%	1,113,310	84.6%	54	19.1%	202,451	15.4%					282	1,315,761
	合　計	2,956	16.9%	18,218,310	17.1%	4,830	27.6%	31,193,651	29.3%	9,699	55.5%	57,012,000	53.6%	17,485	106,423,961
合　　計	現年度分	**11,528**	**12.8%**	**4,061,114,944**	**69.3%**	**15,173**	**16.8%**	**230,057,776**	**3.9%**	**63,451**	**70.4%**	**1,572,214,098**	**26.8%**	90,152	5,863,386,818
	過年度分	**3,040**	**56.4%**	**132,841,170**	**84.2%**	**2,346**	**43.6%**	**24,856,242**	**15.8%**					5,386	157,697,412
	合　計	**14,568**	**15.2%**	**4,193,956,114**	**69.7%**	**17,519**	**18.3%**	**254,914,018**	**4.2%**	**63,451**	**66.4%**	**1,572,214,098**	**26.1%**	95,538	6,021,084,230

※普徴は随期分含む
※割合は合計に対するもの

5. 滞納処分の状況

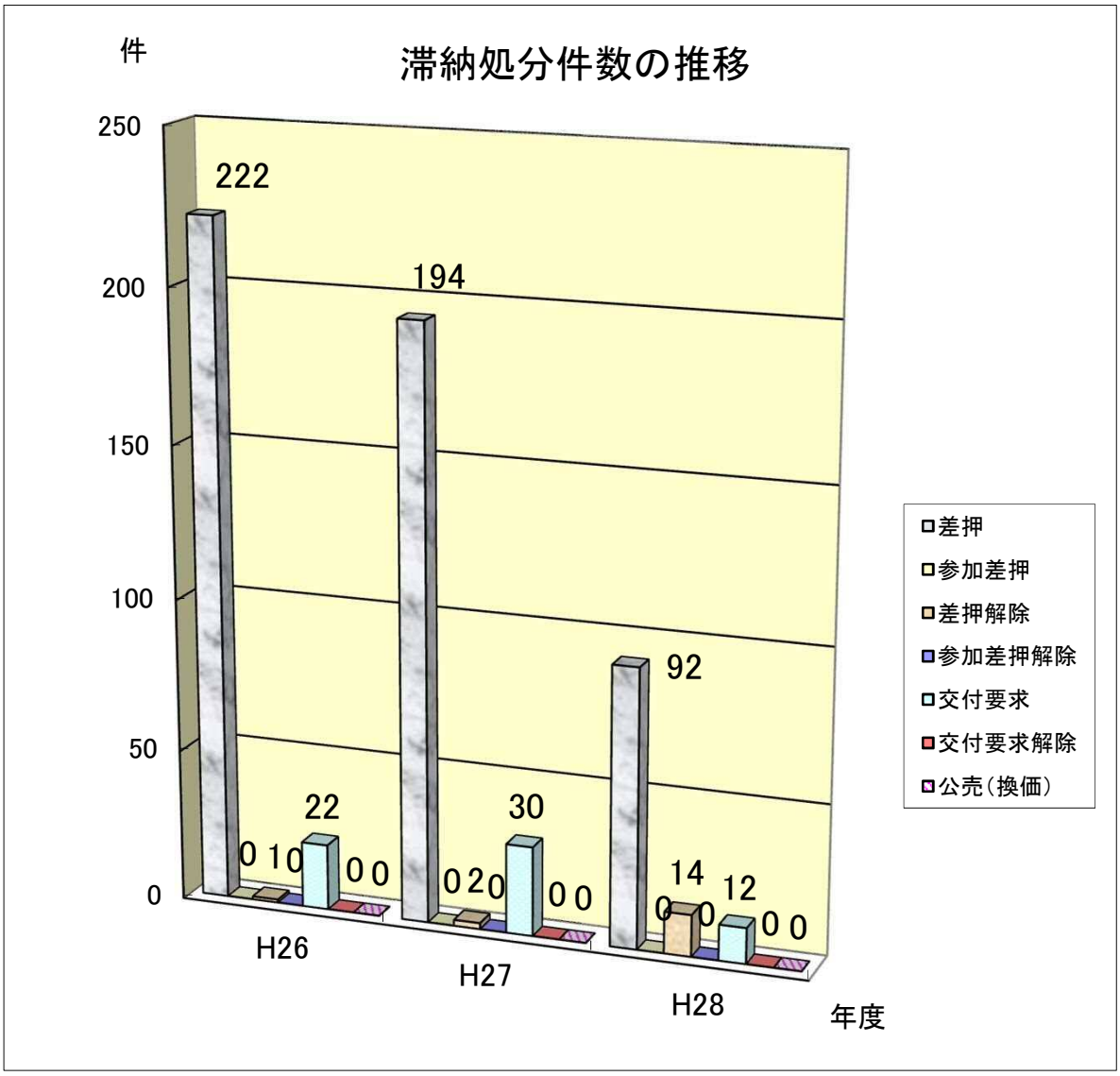

（単位：件）

項目＼年度	H26	H27	H28
差押	222	194	92
参加差押	0	0	0
差押解除	1	2	14
参加差押解除	0	0	0
交付要求	22	30	12
交付要求解除	0	0	0
公売（換価）	0	0	0
計	245	226	118

※差押は、不動産・給与・預金・生命保険・報酬・還付金・報奨金の合計

6. 不納欠損の状況

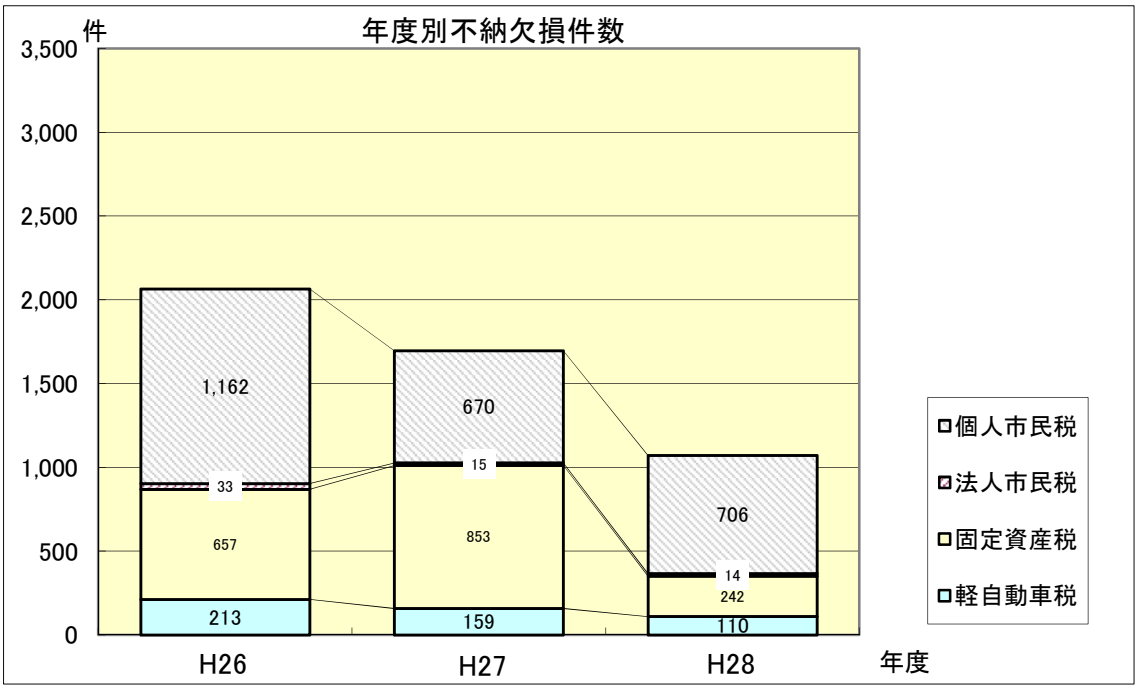

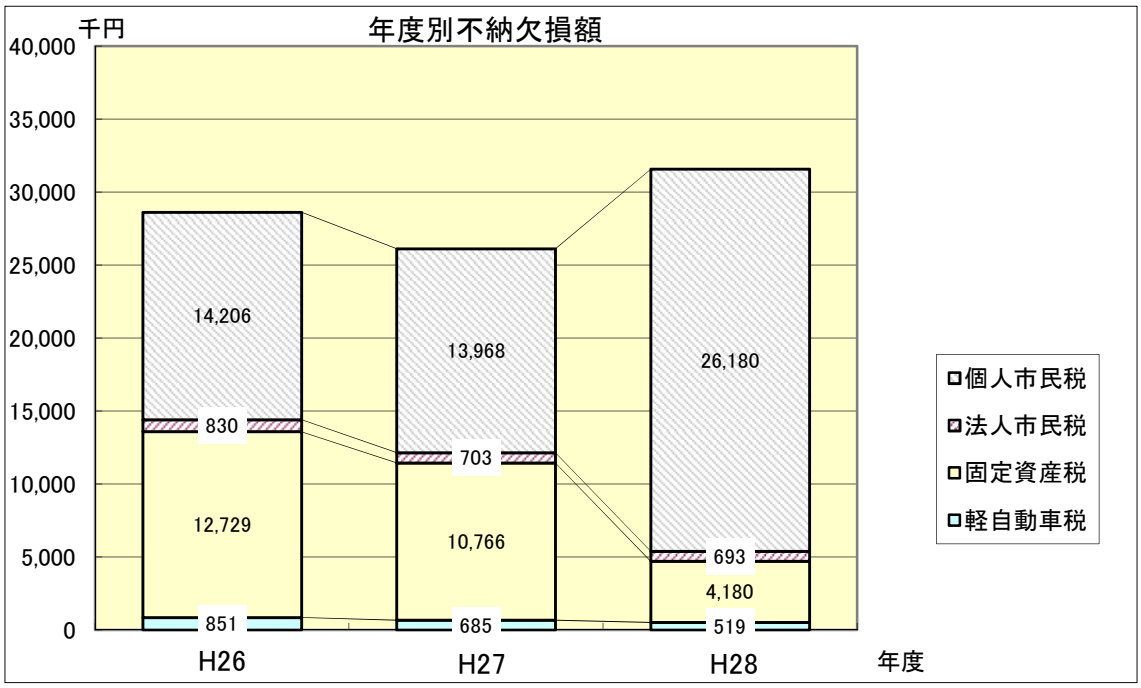

（単位:件・円）

税目 ＼ 年度	H26		H27		H28	
	件数	金額	件数	金額	件数	金額
個人市民税	1,162	14,205,728	670	13,968,019	**706**	**26,179,813**
法人市民税	33	830,000	15	702,700	**14**	**692,800**
固定資産税	657	12,728,821	853	10,766,011	**242**	**4,179,628**
軽自動車税	213	851,449	159	684,500	**110**	**518,800**
合計	2,065	28,615,998	1,697	26,121,230	**1,072**	**31,571,041**

平成２９年度

市 税 概 要

平成29年12月発行

編集・発行　御前崎市総務部税務課

〒437-1692
静岡県御前崎市池新田5585番地
TEL 0537－85－1114
http://www.city.omaezaki.shizuoka.jp/